

L I D E R   E N   I L U M I N A C I Ó N   L I N E A L

P  
E  
R  
F  
I  
L  
E  
S

iLumileds® 2023





**iLumileds<sup>®</sup>**

2023

# ÍNDICE

- 11 DXAP01NKIT.
- 12 DXAP02NKIT.
- 15 ILUPA109NKIT.
- 16 PA1616NKIT.
- 19 ILUPA1806NFLEKIT
- 20 ILUPA1722NUGRKIT
- 23 ILUPA1722NUGRCKI
- 24 ILUPA3551NUGRKIT
- 27 ILUPA3551NUGRCKI
- 28 ILUPA5175NKIT
- 31 PA1612NKIT.
- 32 ILUPA191BKIT.
- 35 DXAP01KIT.
- 36 DXAP02KIT.
- 39 DXAP06KIT.
- 40 DXA19KIT.
- 42 KITDXA1960
- 42 KITDXA1990
- 42 KITDXA1990
- 42 KITDXA19T
- 42 KITDXA19Y
- 42 COPLE180DXA19
- 43 KITDXA1960SIDE
- 43 KITDXA1990SIDE
- 43 KITDXA19X
- 43 KITDXA19120SIDE
- 45 PA1612KIT.
- 46 ILUPA1806FLEKIT
- 49 PA2213KIT
- 50 ILUPA109KIT.
- 53 PA2411KIT.
- 54 ILUPA1005KIT.
- 57 ILUPA07KIT.
- 58 ILUPA1009KIT.
- 63 ILUPA07AKIT.
- 64 ILUPA525KIT.
- 67 ILUPA1205KIT.
- 68 ILUPA2310KIT.
- 71 ILUPA646KIT.
- 72 ILUPA647KIT.
- 75 ILUPA191WKIT.
- 76 ILUPA1401KIT.
- 79 ILUPA1402KIT.
- 80 ILUPAV04
- 83 PA3006KIT.
- 84 PA1616KIT.
- 87 PA1616BKIT.
- 88 ILUPA1722UGRKIT
- 91 ILUPA1722UGRCKIT
- 92 ILUPA3551UGRKIT
- 95 ILUPA3551UGRCKIT
- 96 ILUDXA1812KIT.
- 99 ILUDXA2512KIT.
- 100 ILUPA2216KIT.
- NUEVO** 103 ILUPA3030KIT.
- 104 ILUPA2403COKIT.
- 107 ILUPA2404COKIT.
- 108 ILUPA3830KIT.
- 111 ILUPA5032KIT.
- 112 ILUPA3535KIT.
- 115 ILUPA30KIT.
- 116 ILUPA60KIT.
- 119 PA1911PKIT.
- 122 KITLFLEX1806AWW
- 122 KITLFLEX1806ANW
- 122 KITLFLEX1806AW
- 123 KITLFLEX1806NWW
- 123 KITLFLEX1806NNW
- 123 KITLFLEX1806NW
- 124 KITLFLEX1806BWW
- 124 KITLFLEX1806BNW
- 124 KITLFLEX1806BW
- 126 KITLFLEX1806OWW
- 126 KITLFLEX1806ONW
- 126 KITLFLEX1806OW
- 127 ILUKITCASINTFLEA
- 127 ILUKITCASINTFLEN
- 127 ILUKITCASINTFLEB
- 127 ILUKITCASINTFLEO
- 128 LDPB22162224120R
- 128 LDPB22162724120R
- 128 LDPB2216WW24120R
- 128 LDPB2216Z24120R
- 128 LDPB2216W24120R
- 128 LDPB2216WW24120S
- 128 LDPB2216Z241205R
- 128 LDPB2216W241205R
- 129 LDPB2216WW242105

129 LDPB2216Z242105R  
129 LDPB2216W242105R  
NUEVO 129 LDPB22161524240R  
NUEVO 129 LDPB22161824240R  
129 LDPB22162224240R  
129 LDPB22162724240R  
129 LDPB2216WW24240R  
129 LDPB2216Z24240R  
129 LDPB2216W24240R  
NUEVO 130 LDPB22161524300R  
NUEVO 130 LDPB22161824300R  
130 LDPB22162224300R  
130 LDPB22162724300R  
130 LDPB2216WW24300R  
130 LDPB2216Z24300R  
130 LDPB2216W24300R  
131 LDPB2216DTW24240  
132 LA6622162224120R  
132 LA6622162724120R  
132 LA662216WW24120R  
132 LA662216Z24120R  
132 LA662216W24120R  
132 LA662216WW241205  
132 LA662216W241205R  
133 LA66221622242105  
133 LA662216WW242105  
133 LA662216Z242105R  
133 LA662216W242105R  
133 LA6622162224240R  
133 LA6622162724240R  
133 LA662216WW24240R  
133 LA662216Z24240R  
133 LA662216W24240R  
134 LA6622162224300R  
134 LA6622162724300R  
134 LA662216WW24300R  
134 LA662216Z24300R  
134 LA662216W24300R  
134 LA662835WW2460R  
136 LDPB4040RGB24120  
136 LDPB28352724120R  
136 LDPB2835Z24120R  
136 LDPB2835W24120R  
NUEVO 137 LDPB5050PIX2496R

NUEVO 137 LDPB2835WWP24120  
138 LDPBCOBRGB24160  
138 LDPBCOBWW24480R5  
138 LDPBCOBZ24480R5  
138 LDPBCOBW24480R5  
139 LDPBCOBWW24512R  
139 LDPBCOBZ24512R  
139 LDPBCOBW24512R  
139 LDPB2835272410R  
139 LDPB2835Z2410R  
139 LDPB2835W2410R  
140 LDPB2835272420R  
140 LDPB2835Z2420R  
140 LDPB2835W2420R  
NUEVO 141 ACTLPB283518120R  
141 ACTLPB2835WW120R  
141 ACTLPB2835NW120R  
141 ACTLPB2835W120R  
NUEVO 141 ACTLPE2835WW120R  
NUEVO 141 ACTLPE2835NW120R  
NUEVO 141 ACTLPE2835W120R  
142 CP60W  
142 CP100W  
142 CP150W  
143 CP200W  
143 CP24100WHPFMV  
143 CP240W  
144 CP360WE  
144 CPA241.5E  
144 FP100W24EXT  
145 FP30W12EXT  
145 FP30W24EXT  
145 FP200W24EXT  
145 ILUDA5EN160W24  
146 ILUDA5EN1100W24  
146 ILUDA5EN1200W24  
146 ILUDA5EN160W2467  
148 ILUDA5EN11002467  
148 ILUDA5EN12002467  
150 ILUDIM002HOLD  
150 ILUIR003HAND  
151 ILUIR004DOOR  
151 ILUPIRSW001

**“No se trata de colores y formas, se trata de transmitir sensaciones.”**



**“En el arte se encuentra la innovación, con ella iluminamos nuestro entorno.”**

## Perfiles de Aluminio iLumileds

Con más de 6 años de experiencia en ILUMINACIÓN LINEAL, la oferta de perfiles en aluminio sobrepasa los 50 modelos.

Sobreponer, empotrar, suspender, interiores, exteriores, cualquiera que sea la aplicación, tenemos el modelo adecuado.

Fabricados en aluminio 6063 anodizado de la más alta calidad, iLumileds NO utiliza aluminio reciclado o combinado con otros materiales, además de utilizar los calibres adecuados para tener la rigidez y la disipación de calor. Largos estándares de 2 m para aplicaciones interiores y 3 m para aplicaciones de exteriores.

La cubierta de PMMA es uno de los plásticos de alta ingeniería resistente a los rayos UV, rayones y gran flexibilidad la hacen superior a los acrílicos, además de proporcionar la menor pérdida de transmisión de flujo luminoso.

Dichas cubiertas se presentan en largos estándar de 2 y 3 metros adicional a la de mica continua (rollos de hasta 60 m de largo), lo que nos permite lograr cero fugas de luz en líneas de grandes longitudes.

La cubierta NEGRA es un desarrollo conjunto con una de las empresas líderes en productos químicos y de tecnología, para garantizar que la temperatura de color de la fuente de luz no tuviera cambios, así como una menor pérdida en la transmisión de flujo luminoso nos respalda como los pioneros y líderes en este tipo de productos.

Las tiras de LEDS SMD 2216 con densidades diseñadas para que NO se vean los DOTS o PUNTOS, altos flujos luminosos, CRI>90, BIN CONTROLADO (Nos asegura que el color del LED no variará no solo dentro de un mismo lote sino siempre, proporcionándonos uniformidad en todos los proyectos).

Las nuevas tiras COB de 480 y 512 leds por metro complementan nuestra oferta.

Para este 2023 el rediseño de nuestras tiras NONWIRE de 120 leds por metro, cortes cada 20 cm, 127 V ca, atenuables, rollos de 50 m, van a poder ser utilizadas dentro de los perfiles con mayor peralte (Tiempo continuo de encendido recomendado de 8 horas continuas máximo).

Este nuevo rediseño nos permitió poder tener un mayor flujo luminoso, bajar la temperatura de operación de la tira y hacer arreglos internos para que los cortes sean cada 20 cm, con la ventaja que si un led falla, los otros continúan prendidos.

Nuestra prioridad y compromiso de tener el producto en stock ha sido garantizado con grandes fabricaciones y ahora reforzado con la inauguración del nuevo CEDIS ILUMILEDS a finales del 2022.

De igual importancia EL INSTITUTO DE FORMACIÓN ILUMILEDS (IFIL) sigue innovando y se renovó para ofrecer mejores instalaciones, NUEVOS CURSOS Y CERTIFICACIONES.

¿Qué hacer?  
Solo inscríbete en

[ifil.mx](http://ifil.mx)

y comienza tu formación.



**iLumileds®**





60 LEDs / m

120 LEDs / m

210 LEDs / m

240 LEDs / m

300 LEDs / m

COB 480 LEDs / m

COB 512 LEDs / m



Mica continua de  
60 m disponible

# DXAP01NKIT.

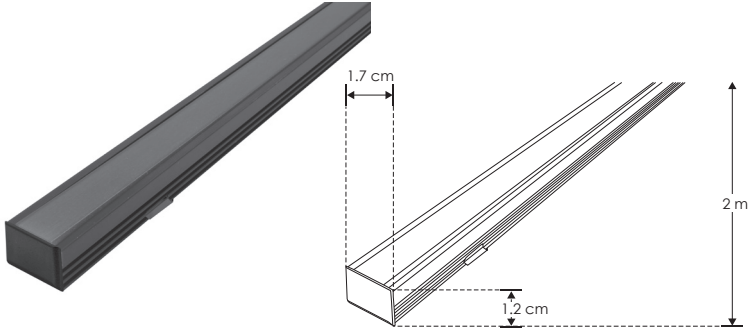
[ Acabado Negro ]



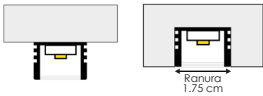
**Material:** Kit de perfil de aluminio sin ceja, acabado negro de sobreponer o empotrar de 2 m de largo, para recibir tira extraplana de LEDs

**Incluye:** Mica, kit de 2 tapas laterales y kit de 2 grapas

**NOTA:** Accesorios también se venden por separado, únicamente como refacción.



## MODO DE COLOCACIÓN

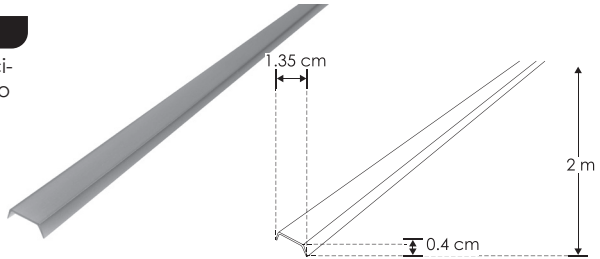


Ranura  
1.75 cm

## accesorios para refacción

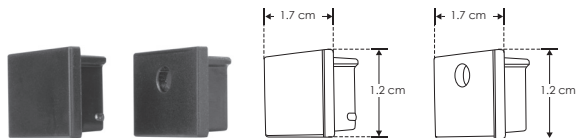
### ACLECHDXAP01N

Mica difusa negra traslúcida para perfil de aluminio DXAP01N, rectangular 2 m de largo



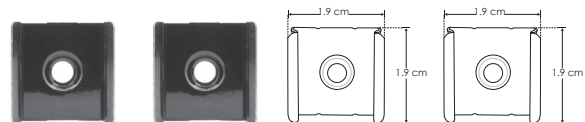
### ENDCAPDXAP01N

Kit de 2 tapas laterales negras de plástico para perfil de aluminio DXAP01N



### GRAPADXP01N

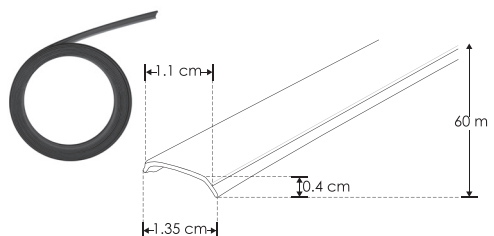
Kit de 2 grapas negras de metal para sujeción de perfil de aluminio DXAP01N



### ACLEDXA010206CON

Mica difusa negra traslúcida continua para perfil de aluminio DXAP01N, DXAP02N

**Se vende por separado en múltiplos de 10 m, máximo 60 m**





IP  
20

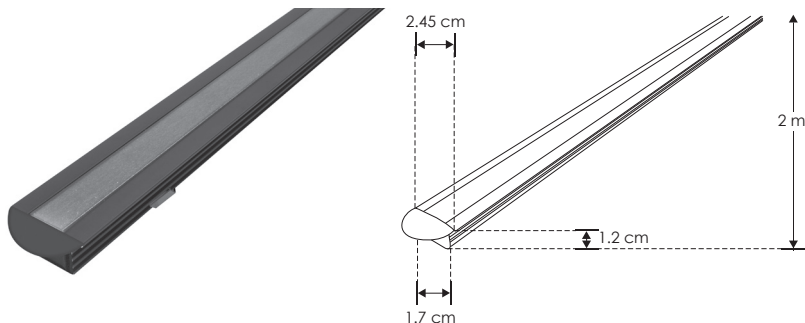
# DXAP02NKIT.

[ Acabado Negro ]

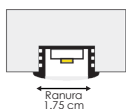
**Material:** Kit de perfil de aluminio con ceja, acabado negro de empotrar de 2 m de largo, para recibir tira extraplana de LEDs

**Incluye:** Mica, kit de 2 tapas laterales y kit de 2 grapas

**NOTA:** Accesorios también se venden por separado, únicamente como refacción.



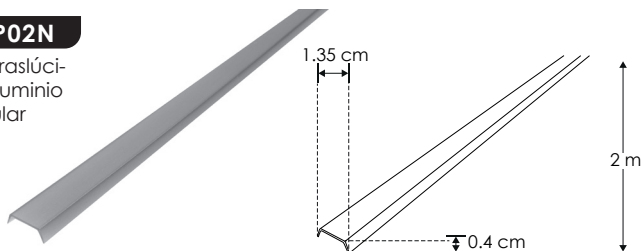
## MODO DE COLOCACIÓN



## accesorios para refacción

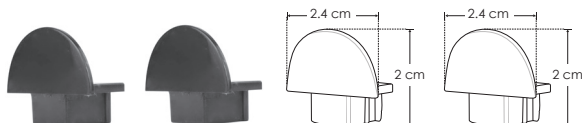
### ACLECHDXAP02N

Mica difusa negra traslúcida para perfil de aluminio DXAP02N, rectangular 2 m de largo



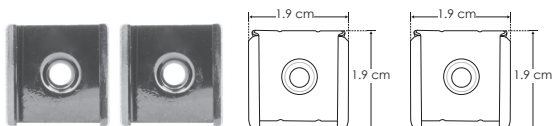
### ENDCAPDXAP02N

Kit de 2 tapas laterales negras de plástico para perfil de aluminio DXAP02N



### GRAPADXAP02N

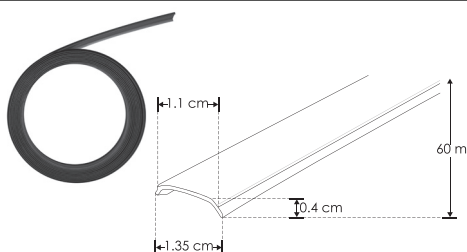
Kit de 2 grapas negras de metal para sujeción de perfil de aluminio DXAP02N



### ACLEDXA010206CON

Mica difusa negra traslúcida continua para perfil de aluminio DXAP01N, DXAP02N

Se vende por separado en múltiplos de 10 m, máximo 60 m





Mica continua de  
60 m disponible



120 LEDs / m

210 LEDs / m

COB 480 LEDs / m



Perfil tipo wall-washer



# ILUPA109NKIT.

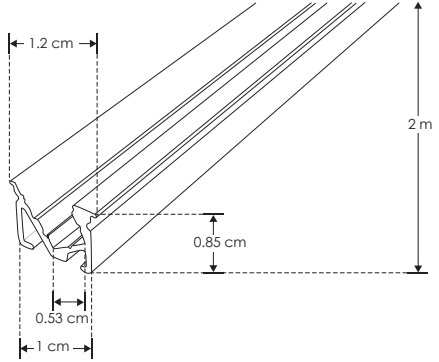
[ Acabado Negro ]



**Material:** Kit de perfil de aluminio con ceja tipo wall-washer, acabado negro de empotrar en techo o pared de 2 m de largo, para recibir tira extraplana de LEDs

**Incluye:** Mica y kit de 2 tapas laterales

**NOTA:** Accesorios también se venden por separado, únicamente como refacción.



## MODO DE COLOCACIÓN



Tiras de LEDs

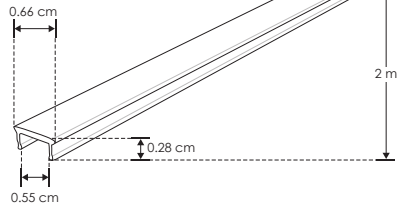
recomendadas:

- LDPB2216Z242105R
- LDPB2216WW241205 LDPB2216W242105R
- LDPB2216Z241205R LDPBCOBWW24480R5
- LDPB2216W241205R LDPBCOBZ24480R5
- LDPB2216WW242105 LDPBCOBW24480R5

## accesorios para refacción

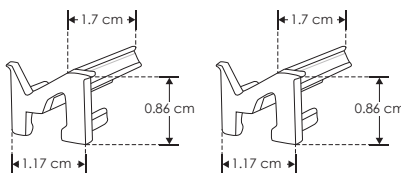
### MICDIFILUPA109N

Mica difusa negra translúcida para perfil de aluminio ILUPA109N, rectangular, 2 m de largo



### TAPLATILUPA109N

Kit de 2 tapas laterales negras de plástico para perfil de aluminio ILUPA109N







IP  
20

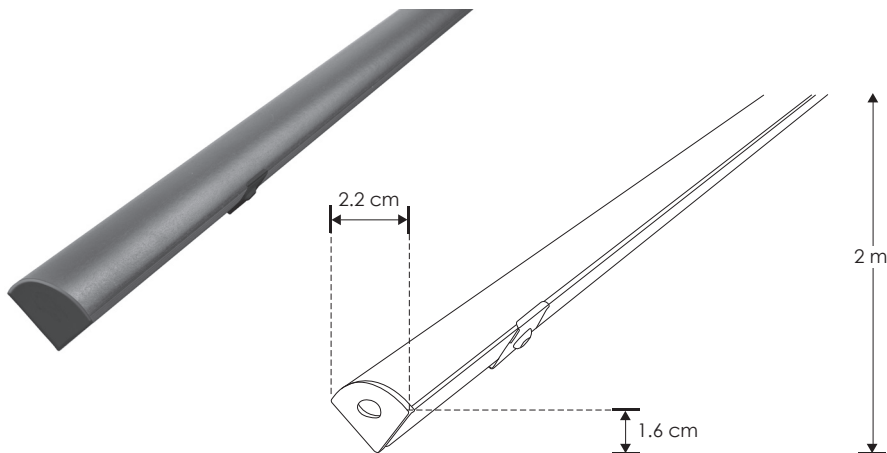
# PA1616NKIT.

[ Acabado Negro ]

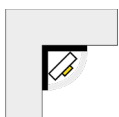
**Material:** Kit de perfil de aluminio esquinero, acabado negro de sobrepone de 2 m de largo, para recibir tira extraplana de LEDs

**Incluye:** Mica, kit de 2 tapas laterales y kit de 2 grapas

**NOTA:** Accesorios también se venden por separado, únicamente como refacción.



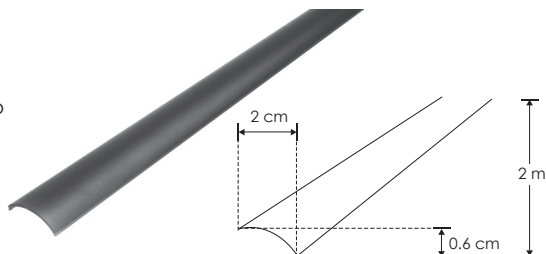
## MODO DE COLOCACIÓN



## accesorios para refacción

### MICDIF1616N

Mica difusa negra traslúcida para perfil de aluminio PA1616N, curva 2 m de largo



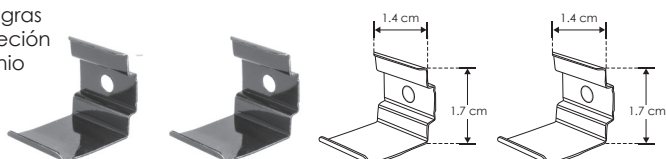
### TAPLAT1616N

Kit de 2 tapas laterales negras de plástico para perfil de aluminio PA1616N



### GRAPA1616N

Kit de 2 grapas negras de metal para sujeción de perfil de aluminio PA1616N





Esquinero con  
mica redonda

60 LEDs / m

120 LEDs / m

210 LEDs / m

240 LEDs / m

300 LEDs / m

COB 480 LEDs / m

COB 512 LEDs / m

NON WIRE 60 LEDs / m

NON WIRE 120 LEDs / m



300 LEDs / m

COB 480 LEDs / m

COB 512 LEDs / m



Flexible mica continua  
de 60 m disponible

# ILUPA1806NFLEKIT

[ Acabado Negro ]

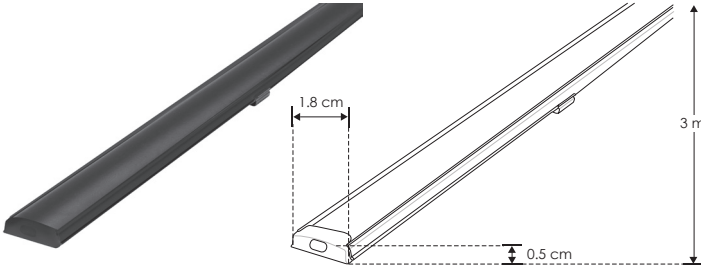


IP  
20

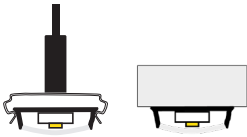
**Material:** Kit de perfil de aluminio sin ceja, rectangular flexible acabado negro de sobreponer o suspender de 3 m de largo, para recibir tira extraplana de LEDs

**Incluye:** Mica, kit de 2 tapas laterales y kit de 2 grapas

**NOTA:** Accesorios también se venden por separado, únicamente como refacción.



## MODO DE COLOCACIÓN



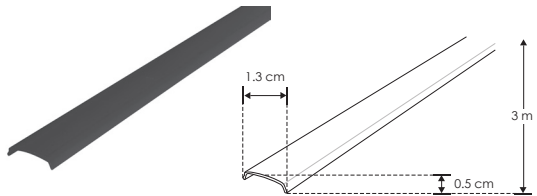
Tiras de LEDs recomendadas:

- LDPB221 62224300R
- LDPB221 62724300R
- LDPB221 6WW24300R
- LDPB221 6Z24300R
- LDPB221 6W24300R

## accesorios para refacción

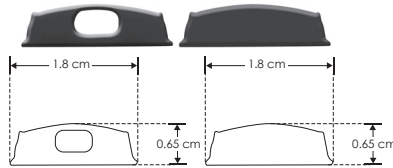
### MICDIF1806N

Mica difusa negra traslúcida para perfil de aluminio PA1806N, rectangular 3 m de largo



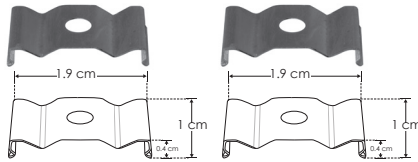
### TAPLAT1806N

Kit de 2 tapas laterales negras de plástico para perfil de aluminio PA1806N



### GRAPA1806N


2 grapas negras de metal para sujeción de perfil de aluminio PA1806N



### KITCOL19180

Kit de 2 cables de acero de 2m de largo y 4 soportes para perfil de aluminio PA1806

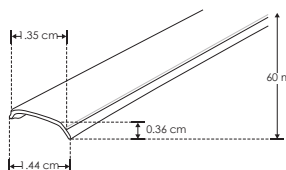
**Se vende por separado**



### MICDIF1806CON

Mica difusa negra traslúcida continua para perfil de aluminio PA1806N

**Se vende por separado en múltiplos de 10 m, máximo 60 m**





IP  
20

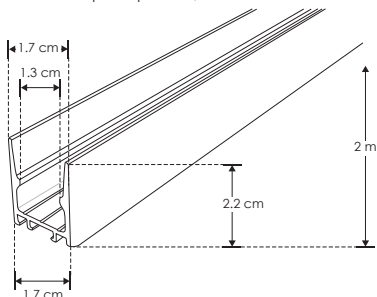
# ILUPA1722NUGRKIT

[ Acabado Negro ]

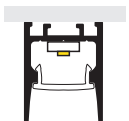
**Material:** Kit de perfil de aluminio sin ceja, acabado negro de empotrar o sobreponer de 2 m de largo, para recibir tira extraplana de LEDs

**Incluye:** Mica, kit de 2 tapas laterales y kit de 2 grapas

**NOTA:** Accesorios también se venden por separado, únicamente como refacción.



## MODO DE COLOCACIÓN

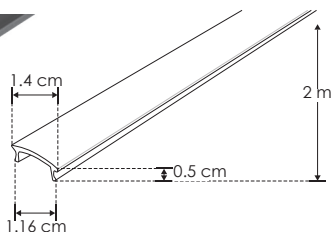



Ranura  
1.7 cm

## accesorios para refacción

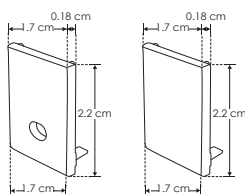
### MICDIF1722N

Mica difusa negra traslúcida para perfil de aluminio ILUPA1722NUGR, rectangular de 2 m de largo



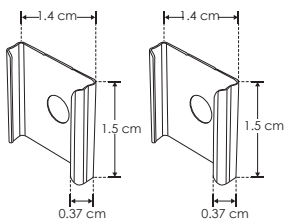

### TAPA1722N

Kit de 2 tapas laterales negras de plástico para perfil de aluminio ILUPA1722NUGR



### GRAPA1722

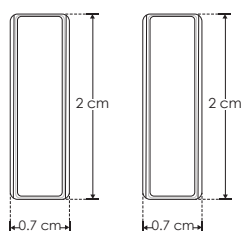

Kit de 2 grapas de metal para sujeción de perfil de aluminio ILUPA1722NUGR



### SETMAG1722

Kit de 2 soportes magnéticos para perfil de aluminio ILUPA1722NUGR

**Se vende por separado**





Bajo índice de  
deslumbramiento UGR

60 LEDs / m

120 LEDs / m

210 LEDs / m

240 LEDs / m

300 LEDs / m

COB 480 LEDs / m

COB 512 LEDs / m

NON WIRE 60 LEDs / m

NON WIRE 120 LEDs / m

NON WIRE 120 LED<sub>s</sub> / m  
NON WIRE 60 LED<sub>s</sub> / m  
COB 512 LED<sub>s</sub> / m  
COB 480 LED<sub>s</sub> / m  
300 LED<sub>s</sub> / m  
240 LED<sub>s</sub> / m  
210 LED<sub>s</sub> / m  
120 LED<sub>s</sub> / m  
60 LED<sub>s</sub> / m



Bajo índice de  
deslumbramiento UGR

# ILUPA1722NUGRCKI

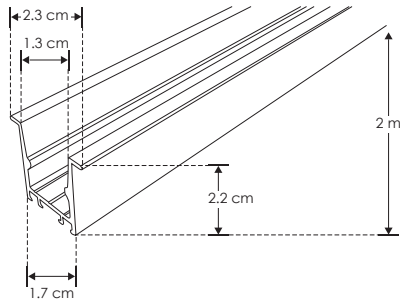

[ Acabado Negro ]



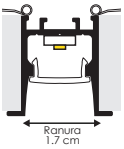
**Material:** Kit de perfil de aluminio con ceja, acabado negro para empotrar de 2 m de largo, para recibir tira extraplana de LEDs

**Incluye:** Mica, kit de 2 tapas laterales y kit de 2 resortes de sujeción

**NOTA:** Accesorios también se venden por separado, únicamente como refacción.



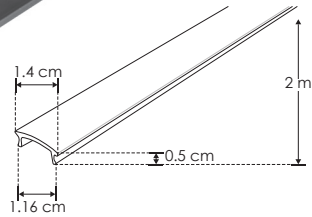
## MODO DE COLOCACIÓN



## accesorios para refacción

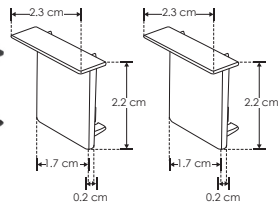
### MICDIF1722NC

Mica difusa negra traslúcida para perfil de aluminio ILUPA1722NUGRC, rectangular 2 m de largo



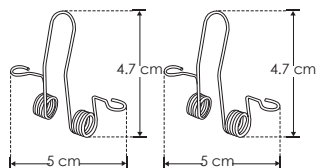
### TAPA1722NC

Kit de 2 tapas laterales negras de plástico para perfil de aluminio ILUPA1722NUGRC



### SETCLIP1722C

Kit de 2 resortes para sujeción de perfil de aluminio ILUPA1722NUGRC / ILUPA1722UGRC







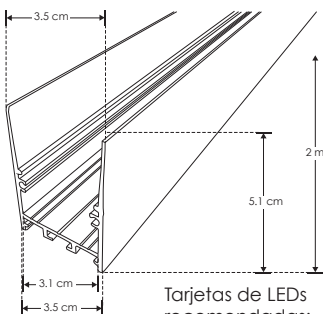
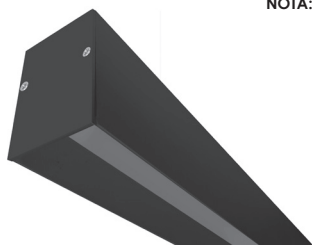
# ILUPA3551NUGRKIT

[ Acabado Negro ]

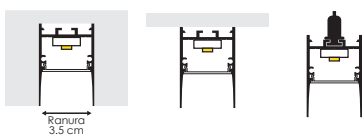
**Material:** Kit de perfil de aluminio sin ceja, acabado negro de empotrar, sobreponer o suspender de 2 m de largo, para recibir tira extraplana o tarjeta de LEDs

**Incluye:** Mica, kit de 2 tapas laterales y kit de 2 grapas

**NOTA:** Accesorios también se venden por separado, únicamente como refacción.



## MODO DE COLOCACIÓN



Ranura 3.5 cm

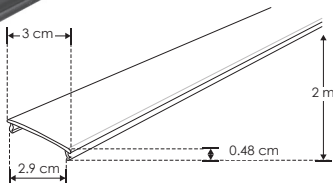

Tarjetas de LEDs recomendadas: **ACBOARD2L20WWW** **ACBOARD2L20WNW** **ACBOARD2L20WW**  
Compatible con: **COPLE90PA1911** **COPLE120PA1911** **COPLE180PA1911**  
NO REQUIERE DRIVER EXTERNO

Se venden por separado

## accesorios para refacción

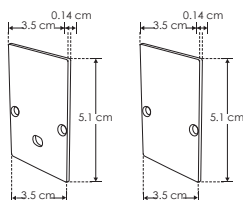

### MICDIF3551N

Mica difusa negra traslúcida para perfil de aluminio ILUPA3551NUGR, rectangular 2 m de largo



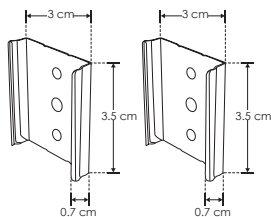

### TAPA3551N

Kit de 2 tapas laterales negras de aluminio para perfil de aluminio ILUPA3551NUGR



### GRAPA3551

Kit de 2 grapas de metal para sujeción de perfil de aluminio ILUPA3551NUGR



### KITCOL3551

Kit de 2 cables de acero y 4 soportes para perfil de aluminio ILUPA3551NUGR, 2 m de largo

**Se vende por separado**





Bajo índice de  
deslumbramiento UGR

60 LEDs / m

120 LEDs / m

210 LEDs / m

240 LEDs / m

300 LEDs / m

COB 480 LEDs / m

COB 512 LEDs / m

ACBOARD50

ACBOARD2L20

NON WIRE 60 LEDs / m

NON WIRE 120 LEDs / m

60 LEDs / m

120 LEDs / m

210 LEDs / m

240 LEDs / m

300 LEDs / m

COB 480 LEDs / m

COB 512 LEDs / m

ACBOARD50

ACBOARD2L20

NON WIRE 60 LEDs / m

NON WIRE 120 LEDs / m



Bajo índice de  
deslumbramiento UGR

# ILUPA3551NUGRCKI

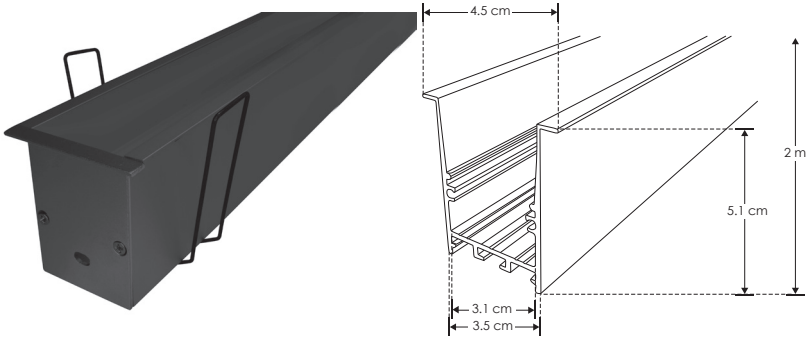
[ Acabado Negro ]



**Material:** Kit de perfil de aluminio con ceja, acabado negro de empotrar de 2 m de largo, para recibir tira extraplana de LEDs o tarjeta de LEDs

**Incluye:** Mica, kit de 2 tapas laterales y kit de 2 resortes de sujeción

**NOTA:** Accesorios también se venden por separado, únicamente como refacción.



## MODO DE COLOCACIÓN



Tarjetas de LEDs

recomendadas:

ACBOARD2L20WWW

ACBOARD2L20WNW

ACBOARD2L20WW

Compatible con:

COPLE90PA1911

COPLE120PA1911

COPLE180PA1911

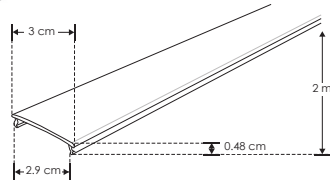

NO REQUIERE DRIVER EXTERNO

Se venden por separado

## accesorios para refacción

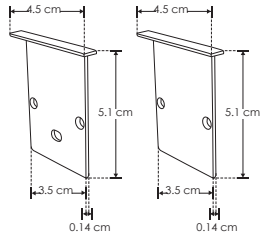
### MICDIF3551NC

Mica difusa negra traslúcida para perfil de aluminio ILUPA3551NUGRC, 2 m de largo



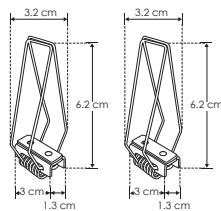
### TAPA3551NC

Kit de 2 tapas laterales negras de aluminio para perfil de aluminio ILUPA3551NUGRC



### SETCLIP3551C

Kit de 2 resortes para sujeción de perfil de aluminio ILUPA3551NUGRC



# ILUPA5175N KIT

[ Acabado Negro ]

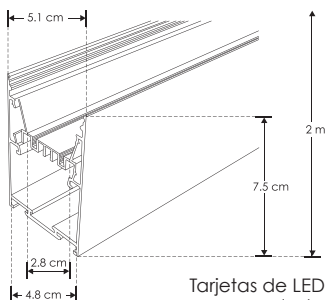


IP  
20

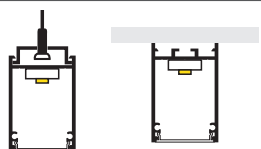
**Material:** Kit de perfil de aluminio sin ceja, rectangular de sobreponer o suspender de 2 m de largo, para recibir tira extraplana de LEDs o tarjeta de LEDs

**Incluye:** kit de tapas laterales, kit de 2 grapas y kit colgante. (micas modelo MICDIF5175 y MICDIF5175UGR se venden por separado)

**NOTA:** Accesorios también se venden por separado, únicamente como refacción.



## MODO DE COLOCACIÓN

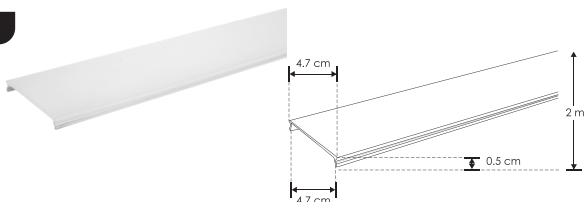


Tarjetas de LEDs recomendadas:  
**ACBOARD2L20WWW**  
**ACBOARD2L20WNW**  
**ACBOARD2L20WW**  
Se venden por separado

## accesorios para refacción

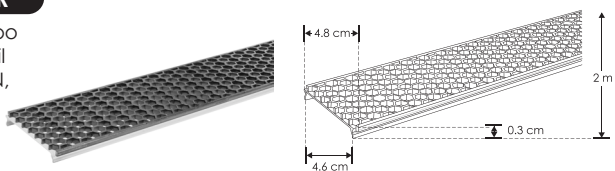
### MICDIF5175

Mica difusa para perfil de aluminio ILUPA5175N, rectangular 2 m



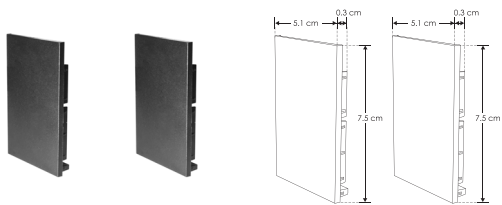
### MICDIF5175UGR

Mica difusa con filtro tipo louver honey para perfil de aluminio ILUPA5175N, rectangular 2 m



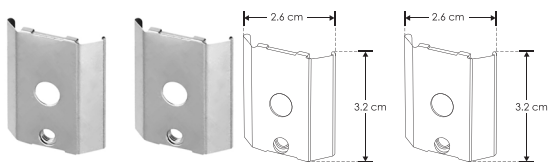
### TAPA5175N

Kit de 2 tapas laterales de plástico para perfil de aluminio ILUPA5175N



### GRAPA5175

Kit de 2 grapas de sujeción de metal para perfil de aluminio ILUPA5175N



### KITCOL5175N

Kit de 2 cables de acero y 4 soportes para perfil de aluminio ILUPA5175N, 2 m de largo





Bajo índice de  
deslumbramiento UGR

NON WIRE 120 LEDs / m | NON WIRE 60 LEDs / m | ACBOARD2L20 | ACBOARD50 | COB 512 LEDs / m | COB 480 LEDs / m | 300 LEDs / m | 240 LEDs / m | 210 LEDs / m | 120 LEDs / m | 60 LEDs / m

60 LEDs / m

120 LEDs / m

210 LEDs / m

240 LEDs / m

300 LEDs / m

COB 480 LEDs / m

COB 512 LEDs / m



Sin contorno visible  
de aluminio



IP  
20

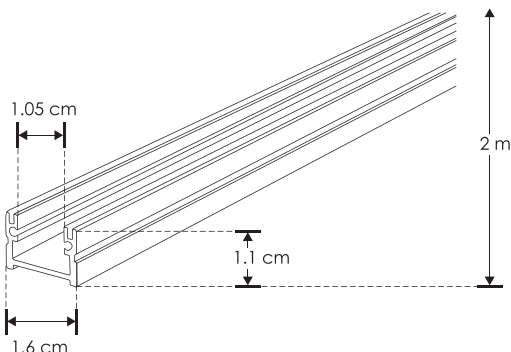
# PA1612NKIT.

[ Acabado Negro ]

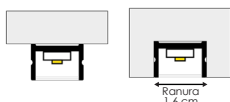
**Material:** Kit de perfil de aluminio sin ceja, acabado negro de sobreponer o empotrar de 2 m de largo, para recibir tira extraplana de LEDs

**Incluye:** Mica, kit de 2 tapas laterales y kit de 2 grapas de sujeción

**NOTA:** Accesorios también se venden por separado, únicamente como refacción.



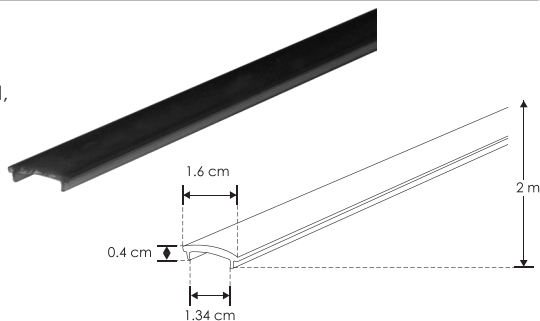
## MODO DE COLOCACIÓN



## accesorios para refacción

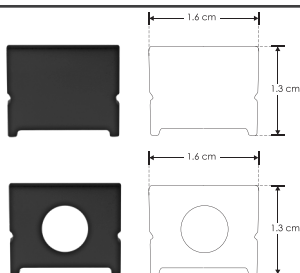
### MICDIFPA1612N

Mica difusa negra translúcida para perfil de aluminio PA1612N, rectangular 2 m de largo



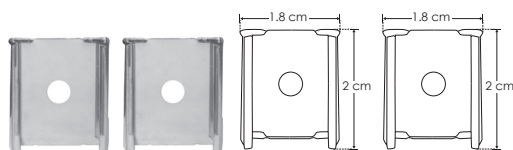
### ENDCAP1612N

Kit de 2 tapas laterales negras de plástico para perfil de aluminio PA1612N



### GRAPAPA1612

Kit de 2 grapas de metal para sujeción de perfil de aluminio PA1612 / PA1612N





# ILUPA191BKIT.

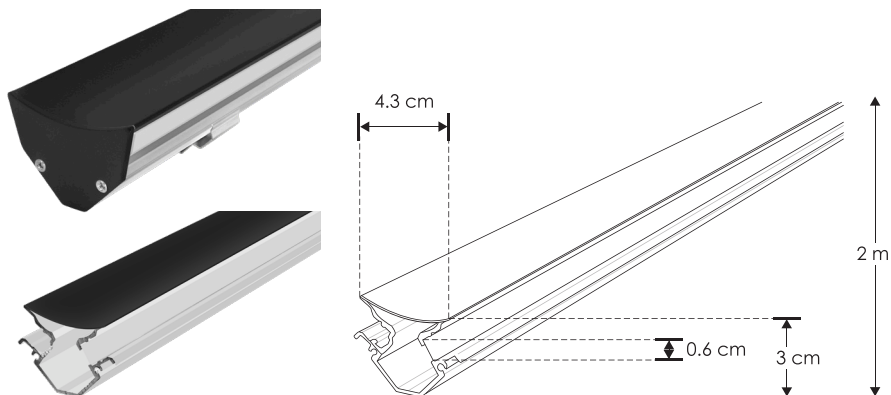
[ Acabado Negro ]



**Material:** Kit de perfil rectangular de aluminio acabado negro mate para sobreponer de 2 m de largo con 2 salidas de luz para recibir tira extraplana de LEDs

**Incluye:** Kit de 2 micas, Kit de 2 tapas laterales y Kit de 2 grapas

**NOTA:** Accesorios también se venden por separado, únicamente como refacción.



## MODO DE COLOCACIÓN



Tiras de LEDs

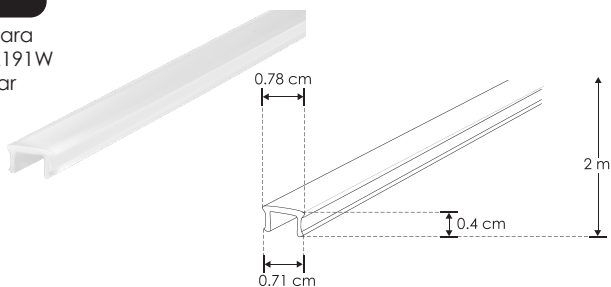
recomendadas:

- LDPB2216ZZ242105R
- LDPB2216WW241205 LDPB2216W242105R
- LDPB2216Z241205R LDPBCOBWW24480R5
- LDPB2216W241205R LDPBCOBZ24480R5
- LDPB2216WW242105 LDPBCOBW24480R5

## accesorios para refacción

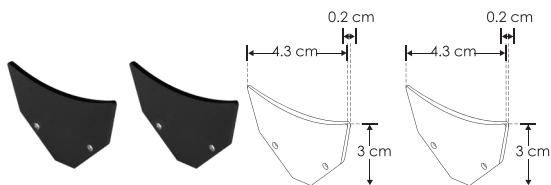
### MICDIFILUPA191

Kit de 2 micas difusas para perfil de aluminio ILUPA191W e ILUPA191B, rectangular 2 m de largo



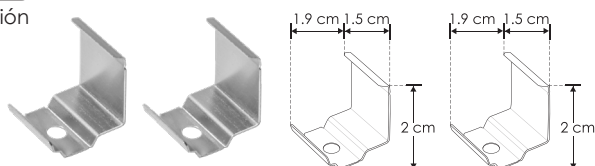
### SETILUPA191B

Kit de 2 tapas laterales de aluminio negras para perfil ILUPA191B



### GRAPAILUPA191

Kit de 2 grapas de sujeción para perfil de aluminio ILUPA191W e ILUPA191B





Perfil esquinero con  
dos salidas de luz



Mica continua de 60 m disponible



IP

20

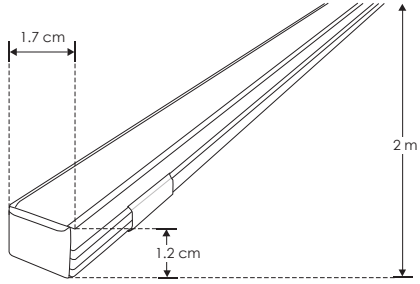
# DXAP01KIT.

[ Acabado Natural ]

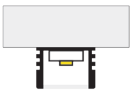
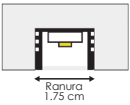
**Material:** Kit de perfil de aluminio sin ceja, acabado natural de sobreponer o empotrar de 2 m de largo, para recibir tira extraplana de LEDs

**Incluye:** Mica, kit de 2 tapas laterales y kit de 2 grapas

**NOTA:** Accesorios también se venden por separado, únicamente como refacción.



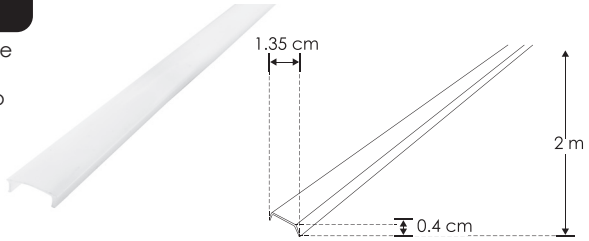
## MODO DE COLOCACIÓN



## accesorios para refacción

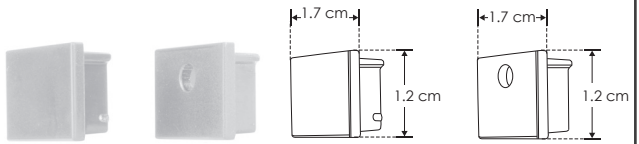
### ACLECHDXAP01

Mica difusa para perfil de aluminio DXAP01, rectangular 2 m de largo



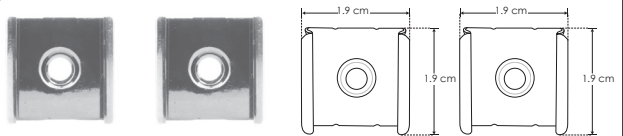
### ENDCAPDXAP01.

Kit de 2 tapas laterales de plástico para perfil de aluminio DXAP01



### GRAPADXAP01

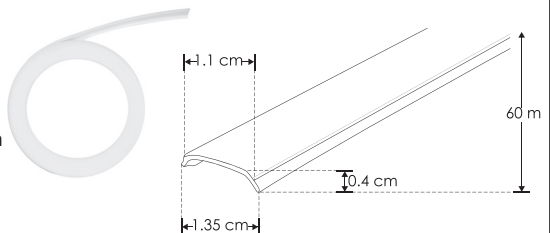
Kit de 2 grapas de metal para sujeción de perfil de aluminio DXAP01



### ACLEDXA010206CO

Mica difusa continua para perfil de aluminio DXAP01, DXAP02 y DXAP06

Se vende por separado en múltiplos de 10 m, máximo 60 m



# DXAP02KIT.

[ Acabado Natural ]

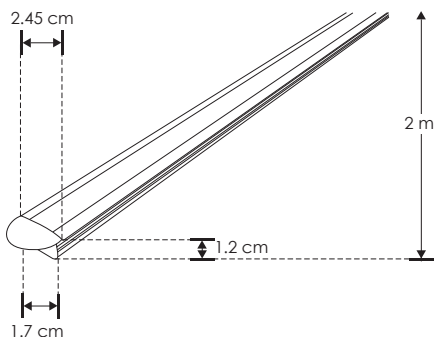


IP  
20

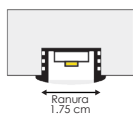
**Material:** Kit de perfil de aluminio con ceja, acabado natural de empotrar de 2 m de largo, para recibir tira extraplana de LEDs

**Incluye:** Mica, kit de 2 tapas laterales y kit de 2 grapas

**NOTA:** Accesorios también se venden por separado, únicamente como refacción.



## MODO DE COLOCACIÓN

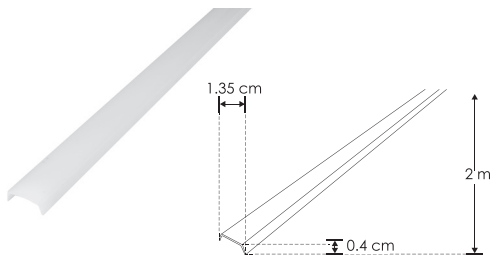


Ranura  
1.75 cm

## accesorios para refacción

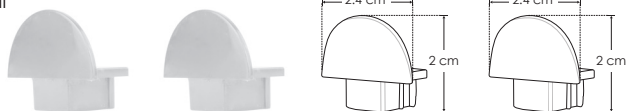
### ACLECHDXAP02

Mica difusa para perfil de aluminio DXAP02, rectangular 2 m de largo



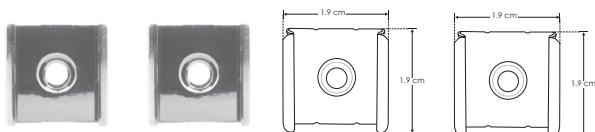
### ENDCAPDXAP02.

Kit de 2 tapas laterales de plástico para perfil de aluminio DXAP02



### GRAPADXAP02

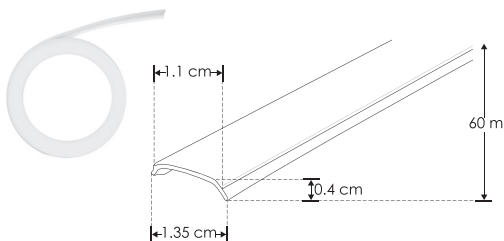
Kit de 2 grapas de metal para sujeción de perfil de aluminio DXAP02



### ACLEDXA010206CO

Mica difusa continua para perfil de aluminio DXAP01, DXAP02 y DXAP06

Se vende por separado en múltiplos de 10 m, máximo 60 m






Mica continua de 60 m disponible

60 LEDs / m  
120 LEDs / m  
210 LEDs / m  
240 LEDs / m  
300 LEDs / m  
COB 480 LEDs / m  
COB 612 LEDs / m



Mica continua de  
60 m disponibile





IP  
20

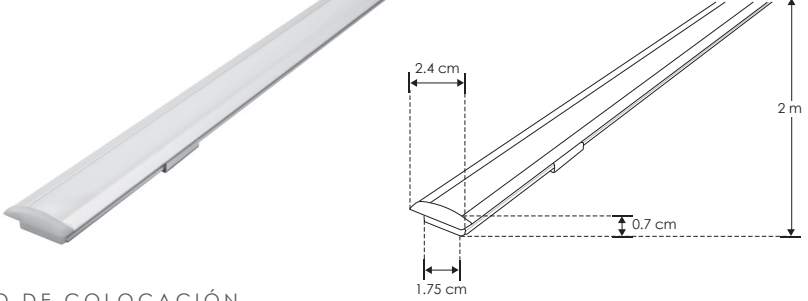
# DXAP06KIT.

[ Acabado Natural ]

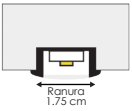
**Material:** Kit de perfil de aluminio con ceja, acabado natural de empotrar de 2 m de largo, para recibir tira extra-plana de LEDs

**Incluye:** Mica, kit de 2 tapas laterales y kit de 2 grapas

**NOTA:** Accesorios también se venden por separado, únicamente como refacción.



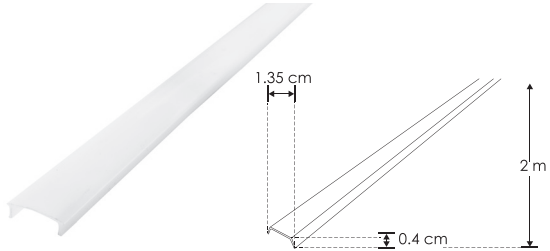
## MODO DE COLOCACIÓN



## accesorios para refacción

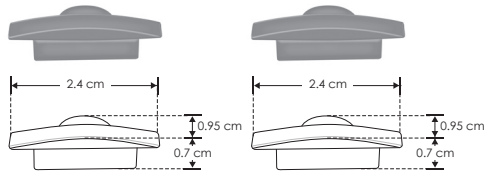
### ACRDIFDXAP06

Mica difusa para perfil de aluminio DXAP06, rectangular 2 m de largo



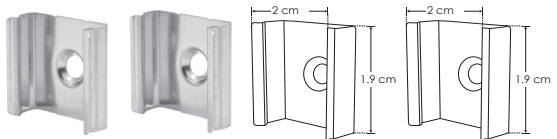
### ENDCAPDXAP06.

Kit de 2 tapas laterales de plástico para perfil de aluminio DXAP06



### GRAPADXAP06

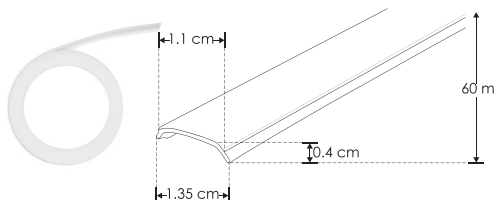
Kit de 2 grapas de metal para sujeción de perfil de aluminio DXAP06



### ACLEDXA010206CO

Mica difusa continua para perfil de aluminio DXAP01, DXAP02 y DXAP06

Se vende por separado en múltiplos de 10 m, máximo 60 m





# DXA19KIT.

[ Acabado Natural ]



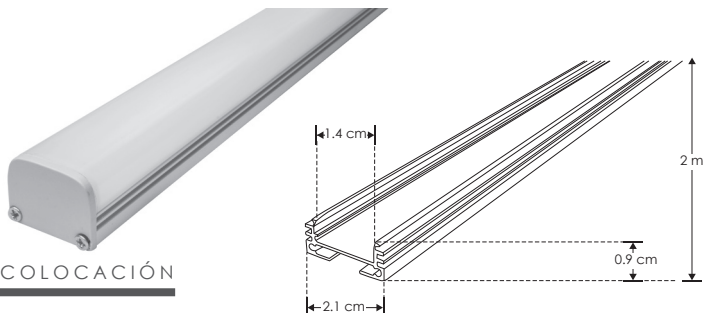
IP  
20

**Material:** Kit de perfil de aluminio sin ceja, acabado natural para sobreponer o suspender de 2 m de largo, para recibir tira extraplana de LEDs

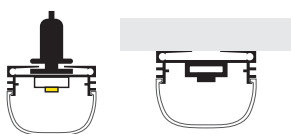
**Incluye:** Mica, kit de 2 grapas y kit de 2 tapas laterales

**Se vende por separado:** Coples y kit de suspensión

**NOTA:** Accesorios también se venden por separado, únicamente como refacción. Este perfil cuenta con múltiples coples para crear infinidad de diseños.



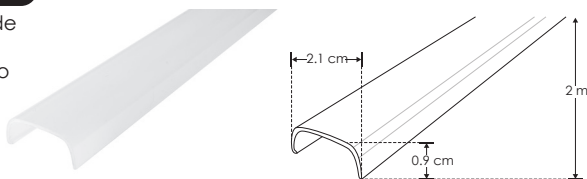
## MODO DE COLOCACIÓN



## accesorios para refacción

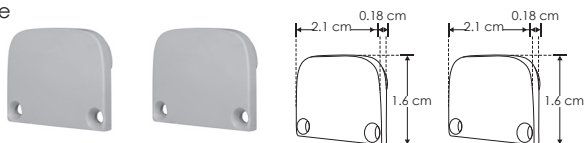
### MICDIFDXA19

Mica difusa para perfil de aluminio DXA19, rectangular 2 m de largo



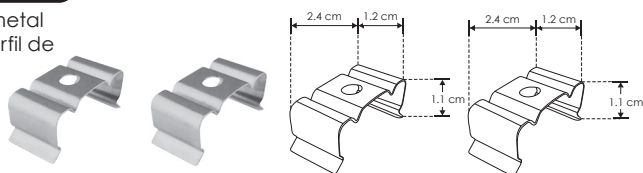
### ENCAPDXA19

Kit de 2 tapas laterales de plástico, 1 protector de cable negro, para perfil de aluminio DXA19



### GRAPADXA19

Kit de 2 grapas de metal para sujeción de perfil de aluminio DXA19



### KITCOLDXA19

Kit de 2 cables de acero y 4 soportes, 1 m de largo para perfil de aluminio DXA19

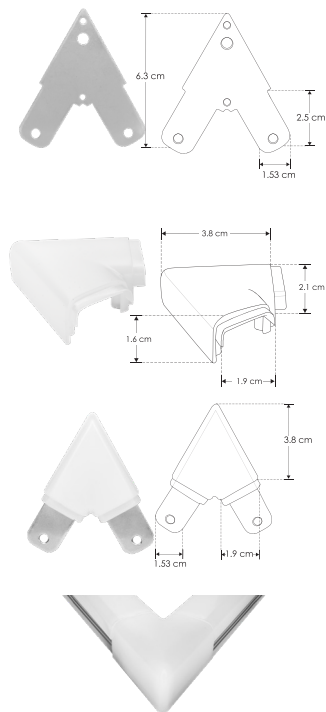




10 diferentes coples  
con diversos ángulos

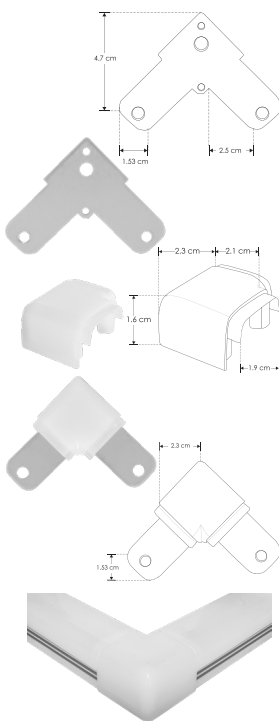
NON WIRE 120 LEDs / m	NON WIRE 60 LEDs / m	COB 512 LEDs / m	COB 480 LEDs / m	300 LEDs / m	240 LEDs / m	210 LEDs / m	120 LEDs / m	60 LEDs / m
-----------------------	----------------------	------------------	------------------	--------------	--------------	--------------	--------------	-------------

# iLumileds® KIT DE PERFIL



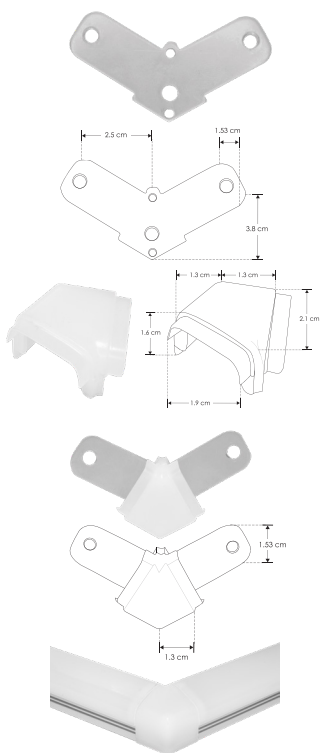
## KITDXA1960

Kit de conector de metal, conector de mica difusa, protector de cable negro, ángulo de 60° vista inferior, incluye set de tornillos, para perfil DXA19



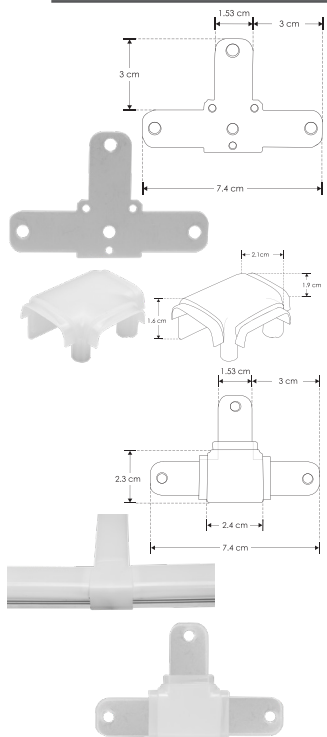
## KITDXA1990

Kit de conector de metal, conector de mica difusa, protector de cable negro, ángulo de 90° vista inferior, incluye set de tornillos, para perfil DXA19



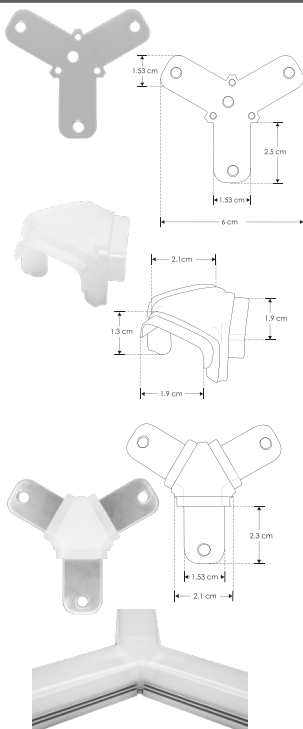
## KITDXA19120

Kit de conector de metal, conector de mica difusa, protector de cable negro, ángulo de 120° vista inferior, incluye set de tornillos, para perfil DXA19



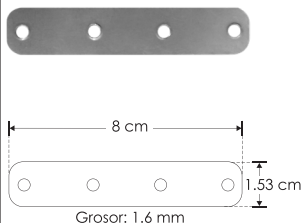
## KITDXA19T

Kit de conector de metal, conector de mica difusa, protector de cable negro, ángulo tipo T vista inferior, incluye set de tornillos, para perfil DXA19



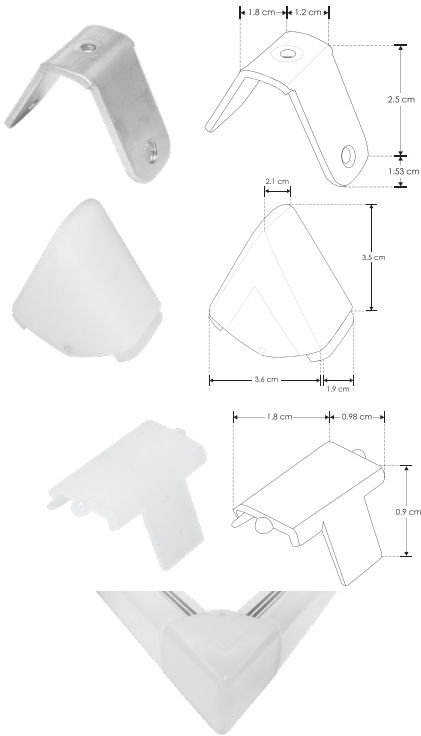
## KITDXA19Y

Kit de conector de metal, conector de mica difusa, protector de cable negro, ángulo tipo Y vista inferior, incluye set de tornillos, para perfil DXA19



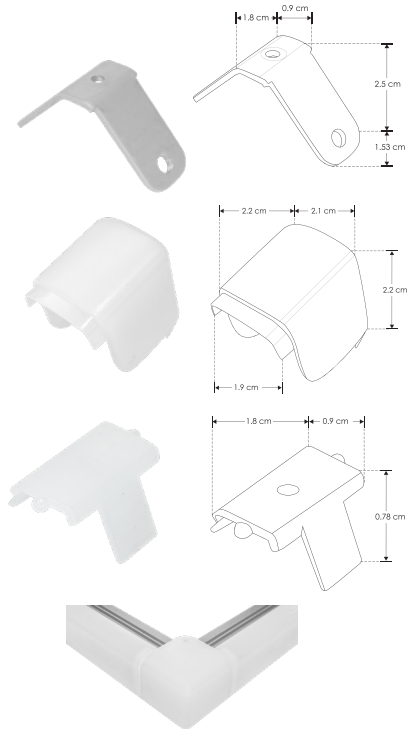
## COPLE180DXA19

Conector 180° para perfil de aluminio DXA19, incluye 2 tornillos



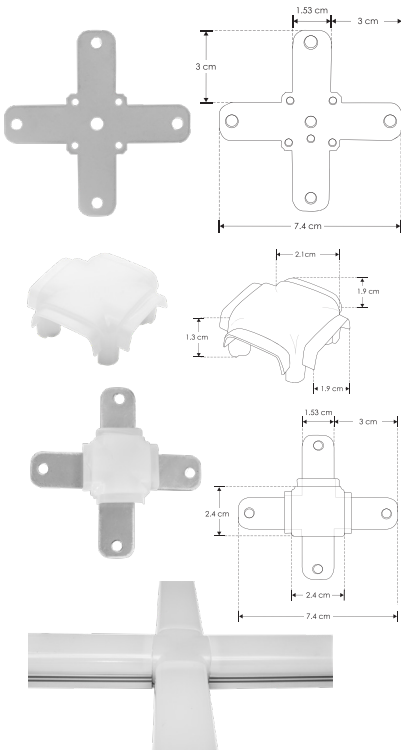
**KITDXA1960SIDE**

Kit de conector de metal, conector de mica difusa, conector de plástico, ángulo 60° vista lateral, incluye set de tornillos, para perfil DXA19



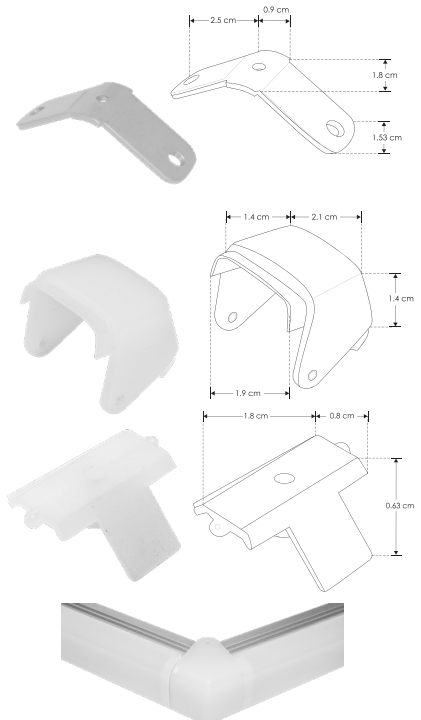
**KITDXA1990SIDE**

Kit de conector de metal, conector de mica difusa, conector de plástico, ángulo 90° vista lateral, incluye set de tornillos, para perfil DXA19



**KITDXA19X**

Kit de conector de metal, conector de mica difusa, protector de cable negro, ángulo tipo X vista inferior, incluye set de tornillos, para perfil DXA19



**KITDXA19120SIDE**

Kit de conector de metal, conector de mica difusa, conector de plástico, ángulo 120° vista lateral, incluye set de tornillos, para perfil DXA19



Sin contorno visible  
de aluminio

# PA1612KIT.

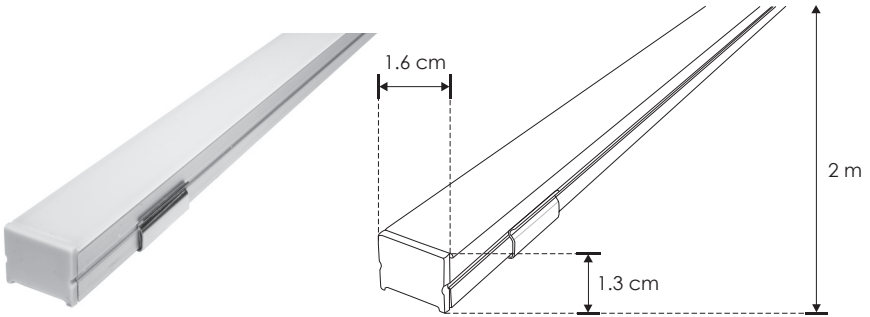
[ Acabado Natural ]



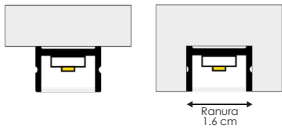
**Material:** Kit de perfil de aluminio sin ceja, acabado natural de sobreponer o empotrar de 2 m de largo, para recibir tira extraplana de LEDs

**Incluye:** Mica, kit de 2 tapas laterales y kit de 2 grapas de sujeción

**NOTA:** Accesorios también se venden por separado, únicamente como refacción.



## MODO DE COLOCACIÓN

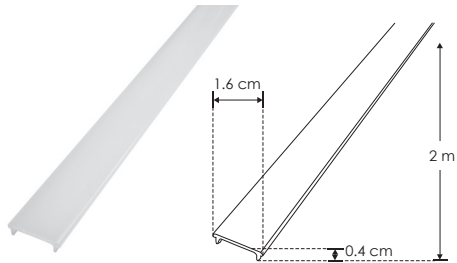


Ranura  
1.6 cm

## accesorios para refacción

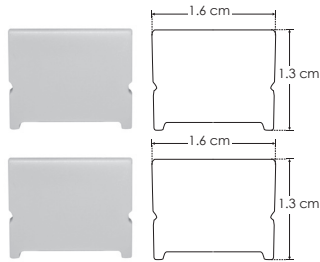
### MICDIFPA1612

Mica difusa para perfil de aluminio PA1612, rectangular 2 m de largo



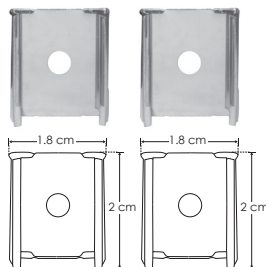
### ENDCAP1612

Kit de 2 tapas laterales de plástico para perfil de aluminio PA1612



### GRAPAPA1612

Kit de 2 grapas de metal para sujeción de perfil de aluminio PA1612 / PA1612N





IP  
20

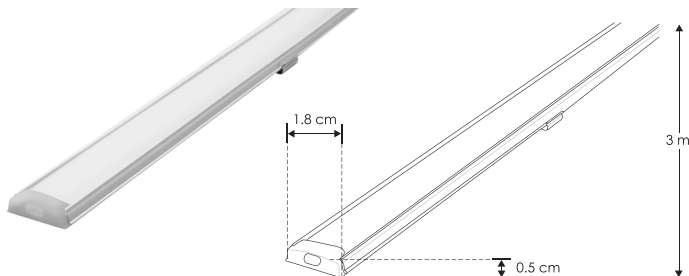
# ILUPA1806FLEKIT

[ Acabado Natural ]

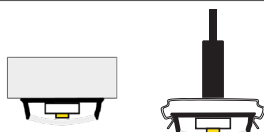
**Material:** Kit de perfil de aluminio sin ceja, rectangular flexible acabado natural de sobreponer o suspender de 3 m de largo, para recibir tira extraplana de LEDs

**Incluye:** Mica, kit de 2 tapas laterales y kit de 2 grapas

**NOTA:** Accesorios también se venden por separado, únicamente como refacción.



## MODO DE COLOCACIÓN



Tiras de LEDs

recomendadas:

LDPB22162224300R

LDPB22162724300R

LDPB2216WW24300R

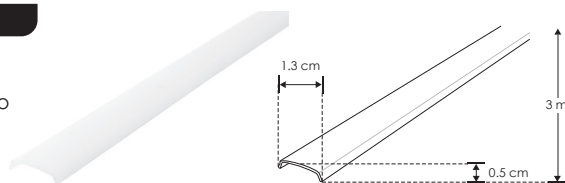
LDPB2216724300R

LDPB2216W24300R

## accesorios para refacción

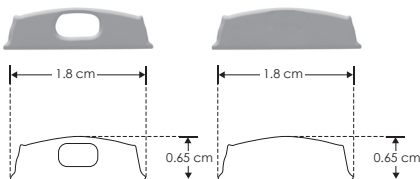
### MICDIF1806

Mica difusa para perfil de aluminio PA1806, rectangular 3 m de largo



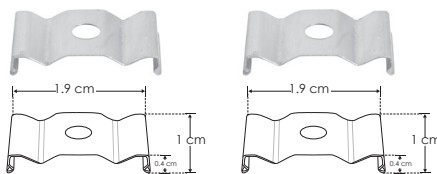
### TAPLAT1806

Kit de 2 tapas laterales de plástico para perfil de aluminio PA1806



### GRAPA1806

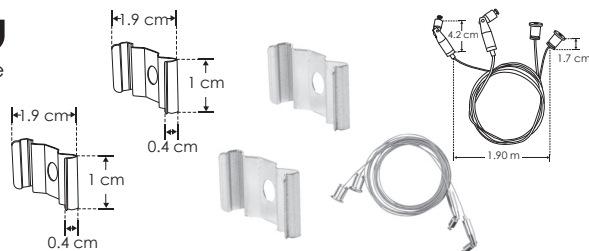
Kit de 2 grapas de metal para sujeción de perfil de aluminio PA1806



### KITCOL19180

Kit de 2 cables de acero de 2 m y 4 soportes para perfil de aluminio PA1806

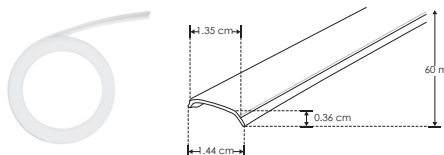
**Se vende por separado**



### MICDIF1806CO

Mica difusa continua para perfil de aluminio PA1806

**Se vende por separado en múltiplos de 10 m, máximo 60 m**





Flexible mica continua  
de 60 m disponible



120 LEDs / m

210 LEDs / m

COB 480 LEDs / m



Perfil tipo wall washer

# PA2213KIT

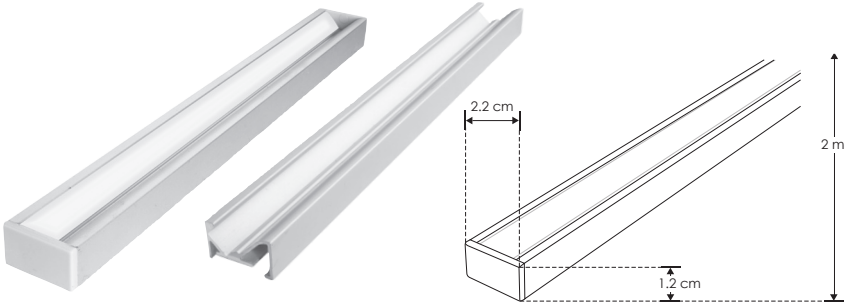
[ Acabado Natural ]



**Material:** Kit de perfil de aluminio tipo wall washer, sin ceja, acabado natural de sobreponer luz indirecta de 2 m de largo, para recibir tira extraplana de LEDs

**Incluye:** Mica, kit de 2 tapas laterales y kit de 2 grapas

**NOTA:** Accesorios también se venden por separado, únicamente como refacción.



## MODO DE COLOCACIÓN



Tiras de LEDs

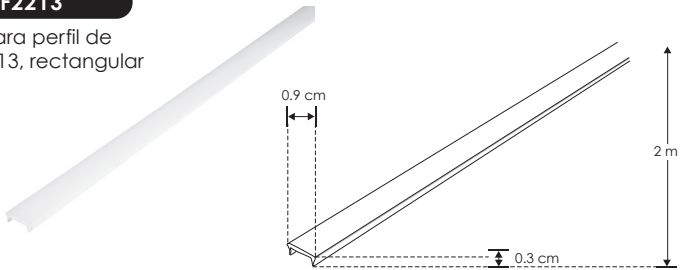
recomendadas:

- LDPB2216WW241205 LDPB2216Z242105R
- LDPB2216WW241205R LDPB2216W242105R
- LDPB2216Z241205R LDPBCOBWW24480R5
- LDPB2216W241205R LDPBCOBZ24480R5
- LDPB2216WW242105 LDPBCOBW24480R5

## accesorios para refacción

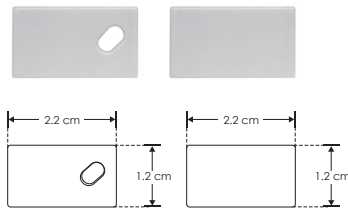
### MICDIF2213

Mica difusa para perfil de aluminio PA2213, rectangular 2 m de largo



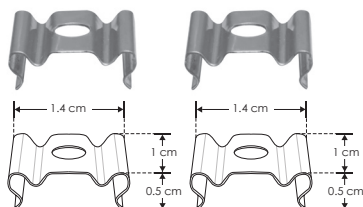
### TAPLAT2213

Kit de 2 tapas laterales de plástico para perfil de aluminio PA2213



### GRAPA2213

Kit de 2 grapas de metal para sujeción de perfil de aluminio PA2213





IP  
20

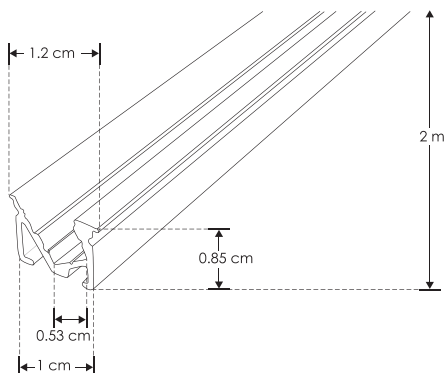
# ILUPA109KIT.

[ Acabado Natural ]

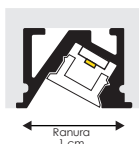
**Material:** Kit de perfil de aluminio con ceja tipo wall-washer, acabado natural de empotrar en techo o pared de 2 m de largo, para recibir tira extraplana de LEDs

**Incluye:** Mica y kit de 2 tapas laterales

**NOTA:** Accesorios también se venden por separado, únicamente como refacción.



## MODO DE COLOCACIÓN



Tiras de LEDs

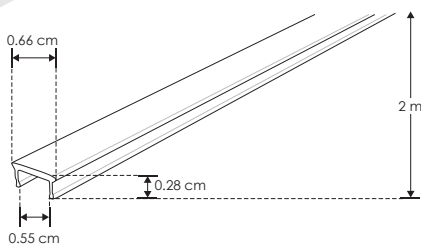
recomendadas:

**LDPB2216Z242105R**  
**LDPB2216WW241205**    **LDPB2216W242105R**  
**LDPB2216Z241205R**    **LDPBCOBWW24480R5**  
**LDPB2216W241205R**    **LDPBCOBZ24480R5**  
**LDPB2216WW242105**    **LDPBCOBW24480R5**

## accesorios para refacción

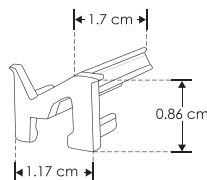
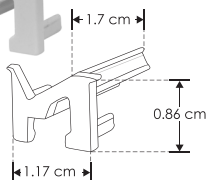
### MICDIFILUPA109

Mica difusa para perfil de aluminio ILUPA109, rectangular 2 m de largo



### TAPLATILUPA109

Kit de 2 tapas laterales de plástico para perfil de aluminio ILUPA109





120 LEDs / m

210 LEDs / m



COB 480 LEDs / m


Perfil tipo wall washer



120 LEDs / m

210 LEDs / m

COB 480 LEDs / m



Perfil tipo wall washer

# PA2411KIT.

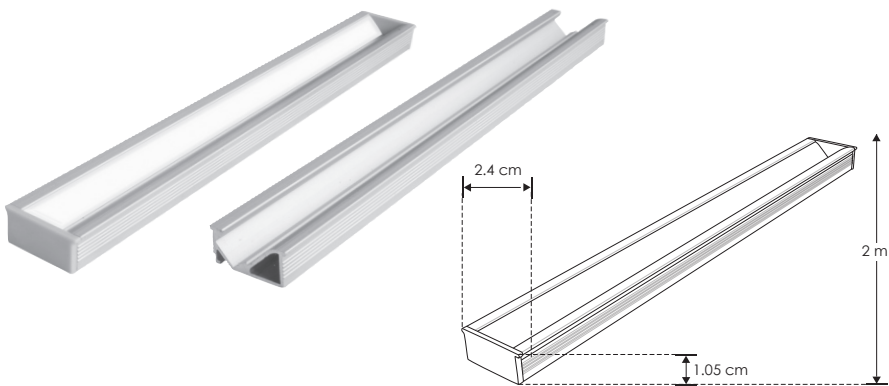
[ Acabado Natural ]

**Material:** Kit de perfil de aluminio tipo wall washer con ceja, acabado natural de empotrar luz indirecta de 2 m de largo, para recibir tira extraplana de LEDs

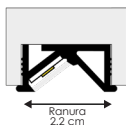
**Incluye:** Mica y kit de 2 tapas laterales



**NOTA:** Accesorios también se venden por separado, únicamente como refacción.



## MODO DE COLOCACIÓN



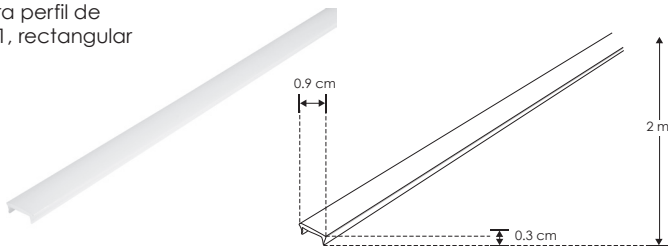
Tiras de LEDs

- recomendadas:
- LDPB2216Z242105R
  - LDPB2216WW241205 LDPB2216W242105R
  - LDPB2216Z241205R LDPBCOBWW24480R5
  - LDPB2216W241205R LDPBCOBZ24480R5
  - LDPB2216WW242105 LDPBCOBW24480R5

## accesorios para refacción

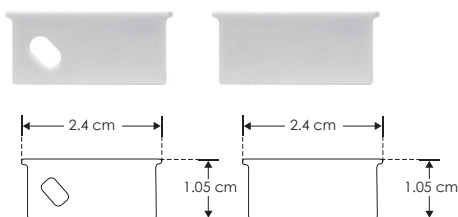
### MICDIF2411

Mica difusa para perfil de aluminio PA2411, rectangular 2 m de largo



### TAPLAT2411

Kit de 2 tapas laterales de plástico para perfil de aluminio PA2411





IP  
20

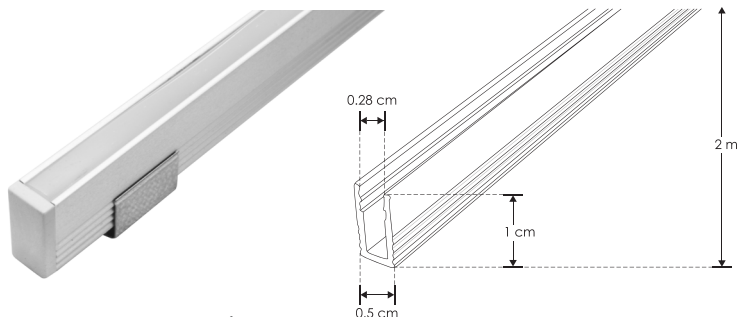
# ILUPA1005KIT.

[ Acabado Natural ]

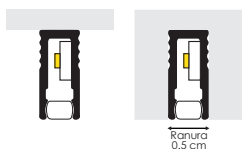
**Material:** Kit de perfil de aluminio sin ceja, acabado natural de empotrar o sobreponer de 2 m de largo, para recibir tira extraplana de LEDs

**Incluye:** Mica, kit de 2 tapas laterales y kit de 2 grapas

**NOTA:** Accesorios también se venden por separado, únicamente como refacción.



## MODO DE COLOCACIÓN



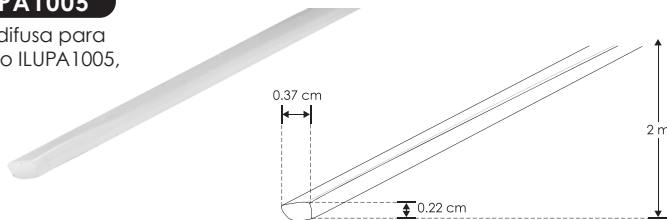
Tiras de LEDs

recomendadas:  
**LDPB2216Z242105R**  
**LDPB2216WW241205** **LDPB2216W242105R**  
**LDPB2216Z241205R** **LDPBCOBWW24480R5**  
**LDPB2216W241205R** **LDPBCOBZ24480R5**  
**LDPB2216WW242105** **LDPBCOBW24480R5**

## accesorios para refacción

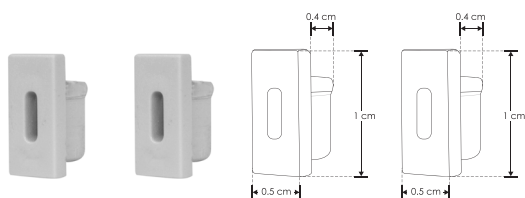
### MICDIFILUPA1005

Mica de silicón difusa para perfil de aluminio ILUPA1005, 2 m de largo



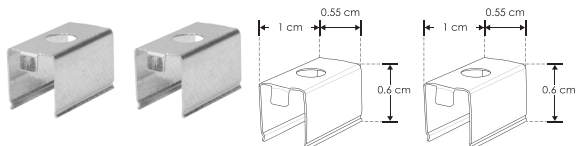
### TAPLATILUPA1005

Kit de 2 tapas laterales de plástico para perfil de aluminio ILUPA1005



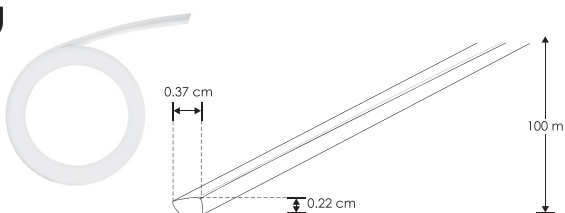
### GRAPAILUPA1005

Kit de 2 grapas de metal para sujeción de perfil de aluminio ILUPA1005



### MICDIFILUPA1005C

Mica continua de silicón difusa para perfil de aluminio ILUPA1005.  
**Se vende por separado en múltiplos de 10 m, máximo 100 m**





120 LEDs / m

210 LEDs / m

COB 480 LEDs / m

El perfil más pequeño  
del mercado



120 LEDs / metro

210 LEDs / metro

COB. 480 LEDs por metro



Perfil pequeño

# ILUPA07KIT.

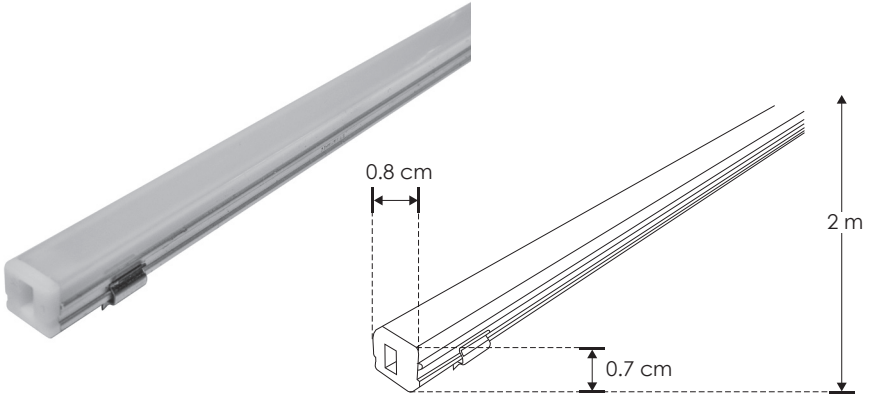
[ Acabado Natural ]



**Material:** Kit de perfil de aluminio sin ceja, acabado natural de sobreponer o empotrar de 2 m de largo, para recibir tira extraplana de LEDs

**Incluye:** Mica, kit de 2 tapas laterales y kit de 2 grapas

**NOTA:** Accesorios también se venden por separado, únicamente como refacción.



## MODO DE COLOCACIÓN



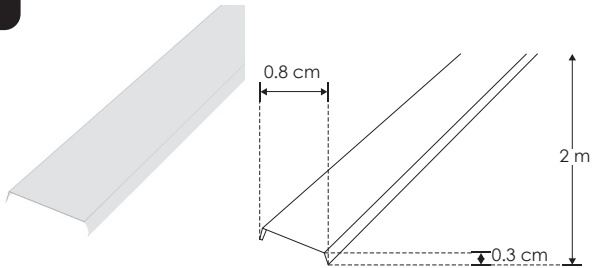
Tiras de LEDs recomendadas:

<b>LDPB2216W241205</b>	<b>LDPB2216W242105R</b>
<b>LDPB2216Z241205R</b>	<b>LDPBCOBWW24480R5</b>
<b>LDPB2216W241205R</b>	<b>LDPBCOBZ24480R5</b>
<b>LDPB2216W241205R</b>	<b>LDPBCOBW24480R5</b>

## accesorios para refacción

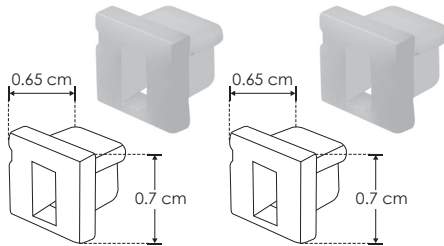
### MICDIFILUPA07

Mica difusa para perfil de aluminio ILUPA07, rectangular 2 m de largo



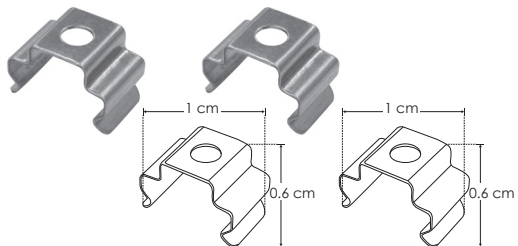
### SETILUPA07

Kit de 2 tapas laterales de plástico para perfil de aluminio ILUPA07



### GRAPAILUPA07

Kit de 2 grapas de metal para sujeción de perfil de aluminio ILUPA07





IP  
20

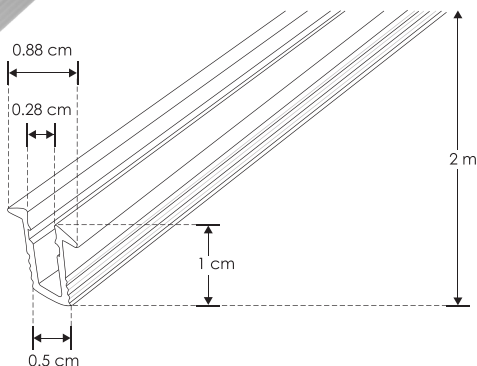
# ILUPA1009KIT.

[ Acabado Natural ]

**Material:** Kit de perfil de aluminio con ceja, acabado natural de empotrar de 2 m de largo, para recibir tira extraplana de LEDs

**Incluye:** Mica, kit de 2 tapas laterales y kit de 2 grapas

**NOTA:** Accesorios también se venden por separado, únicamente como refacción.  
**NOTA:** Compatible con MICDIFILUPA1005C



## MODO DE COLOCACIÓN



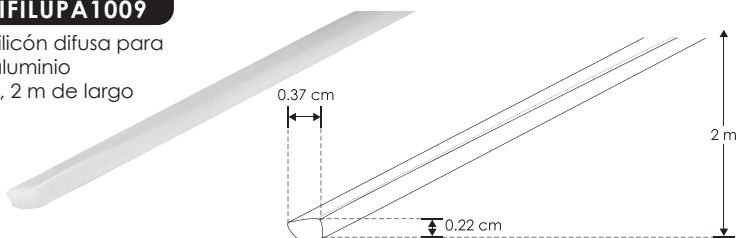
Tiras de LEDs  
recomendadas:

**LDPB2216Z242105R**  
**LDPB2216WW241205** **LDPB2216W242105R**  
**LDPB2216Z241205R** **LDPBCOBWW24480R5**  
**LDPB2216W241205R** **LDPBCOBZ24480R5**  
**LDPB2216WW242105** **LDPBCOBW24480R5**

## accesorios para refacción

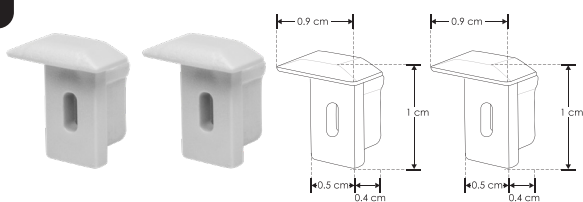
### MICDIFILUPA1009

Mica de silicón difusa para perfil de aluminio ILUPA1009, 2 m de largo



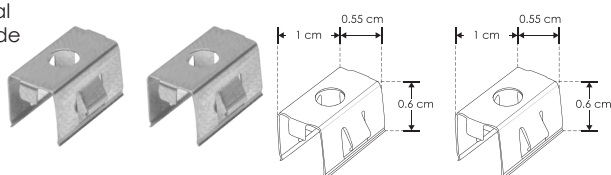
### TAPLATILUPA1009

Kit de 2 tapas laterales de plástico para perfil de aluminio ILUPA1009



### GRAPAILUPA1009

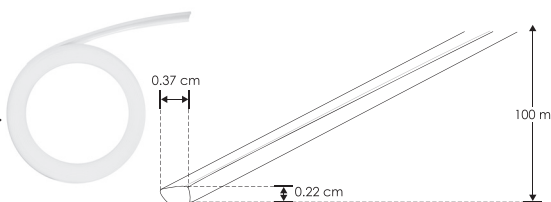
Kit de 2 grapas de metal para sujeción de aluminio ILUPA1009



### MICDIFILUPA1005C

Mica continua de silicón difusa para perfil de aluminio ILUPA1005/ILUPA1009.

**Se vende por separado en multiples de 10 m, máximo 100 m**





120 LEDs / metro

210 LEDs / metro

COB 480 LEDs / metro

El perfil más pequeño  
del mercado



“Puedes tener cualquier color,





siempre que sea negro”.

Henry Ford.



120 LEDs / m

210 LEDs / m

COB 480 LEDs / m



Perfil pequeño

# ILUPA07AKIT.

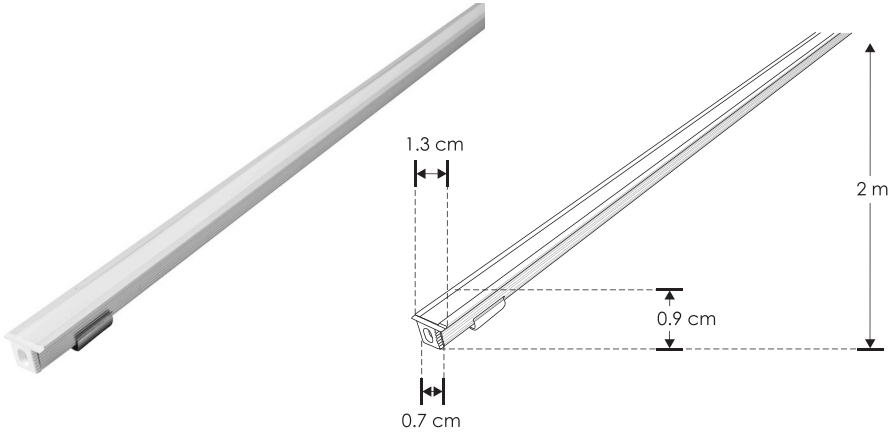
[ Acabado Natural ]



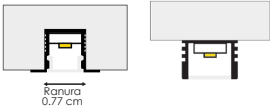
**Material:** Kit de perfil de aluminio con ceja, acabado natural de sobreponer o empotrar de 2 m de largo, para recibir tira extraplana de LEDs

**Incluye:** Mica, kit de 2 tapas laterales y kit de 2 grapas

**NOTA:** Accesorios también se venden por separado, únicamente como refacción.



## MODO DE COLOCACIÓN



Tiras de LEDs

recomendadas:

LDPB2216WW241205

LDPB2216Z241205R

LDPB2216W241205R

LDPB2216WW242105

LDPB2216Z242105R

LDPB2216W242105R

LDPBCOBWW24480R5

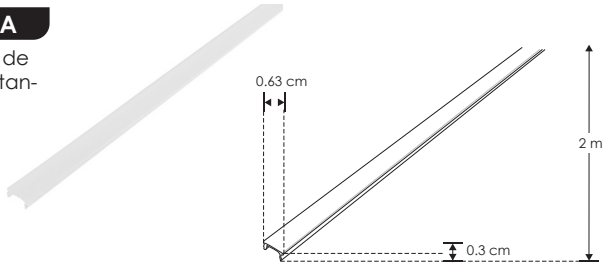
LDPBCOBZ24480R5

LDPBCOBW24480R5

## accesorios para refacción

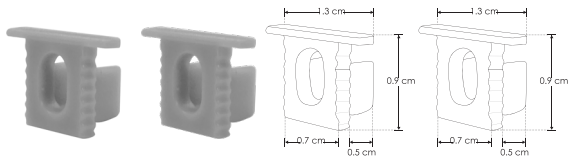
### MICDIFILUPA07A

Mica difusa para perfil de aluminio ILUPA07A, rectangular 2 m de largo



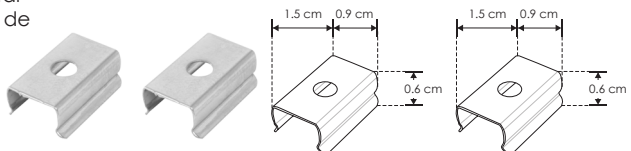
### SETILUPA07A

Kit de 2 tapas laterales de plástico para perfil de aluminio ILUPA07A



### GRAPAILUPA07A

Kit de 2 grapas de metal para sujeción de perfil de aluminio ILUPA07A







IP  
20

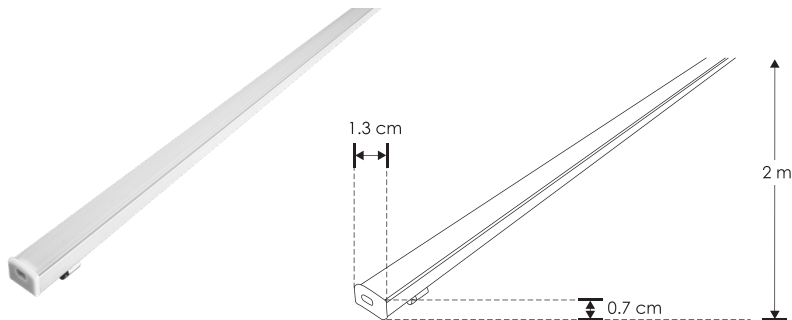
# ILUPA525KIT.

[ Acabado Natural ]

**Material:** Kit de perfil de aluminio sin ceja, acabado natural de sobreponer o suspender de 2 m de largo, para recibir tira extraplana de LEDs

**Incluye:** Mica, kit de 2 tapas laterales y kit de 2 grapas

**NOTA:** Accesorios también se venden por separado, únicamente como refacción.



## MODO DE COLOCACIÓN



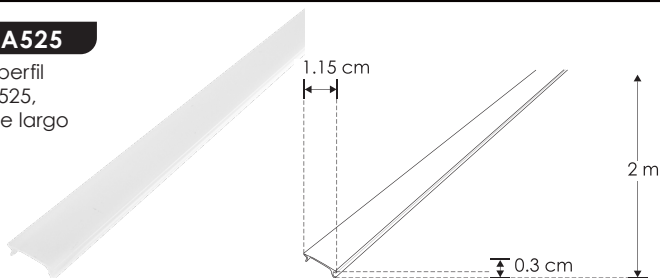
Tiras de LEDs  
recomendadas:

<b>LDPB2216WW241205</b>	<b>LDPB2216W242105R</b>
<b>LDPB2216Z241205R</b>	<b>LDPBCOBWW24480R5</b>
<b>LDPB2216W241205R</b>	<b>LDPBCOBZ24480R5</b>
<b>LDPB2216WW242105</b>	<b>LDPBCOBW24480R5</b>

## accesorios para refacción

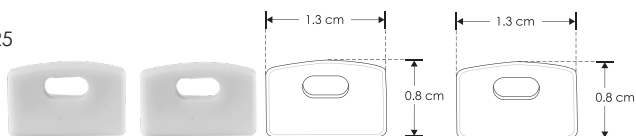
### MICDIFILUPA525

Mica difusa para perfil de aluminio ILUPA525, rectangular 2 m de largo



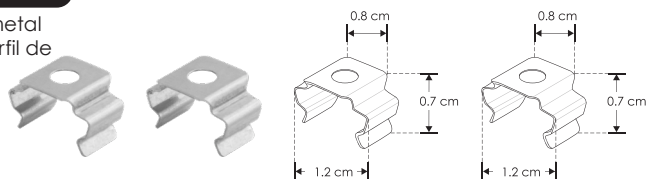
### TAPLAT525

Kit de 2 tapas laterales de plástico para perfil de aluminio ILUPA525



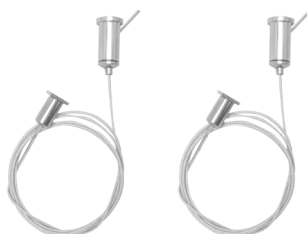
### GRAPA525

Kit de 2 grapas de metal para sujeción de perfil de aluminio ILUPA525



### KITCOL525

Kit de 2 cables de acero y 4 soportes para perfil de aluminio ILUPA525, 1 m de largo  
**Se vende por separado**





120 LEDs / m

210 LEDs / m

COB 480 LEDs / m



Perfil pequeño



Dirigible

# ILUPA1205KIT.

[ Acabado Natural ]

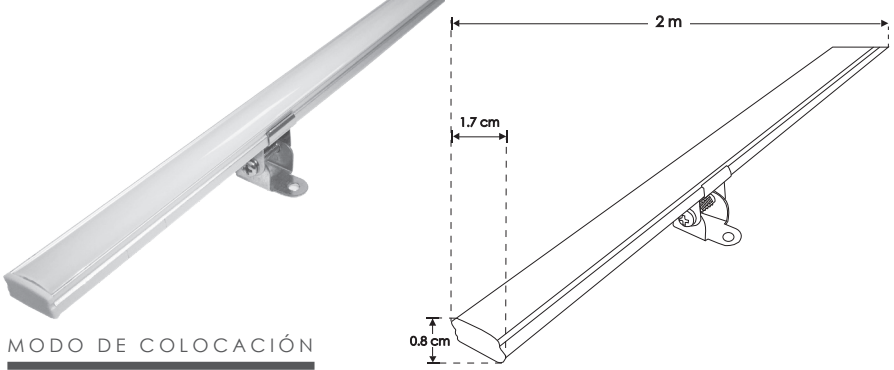


IP  
20

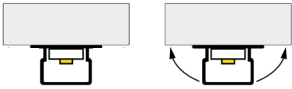
**Material:** Kit de perfil de aluminio sin ceja, acabado natural de sobreponer dirigible de 2 m de largo, para recibir tira extraplana de LEDs

**Incluye:** Mica, kit de 2 tapas laterales, kit de 2 grapas y kit de 2 bases metálicas dirigibles

**NOTA:** Accesorios también se venden por separado, únicamente como refacción.



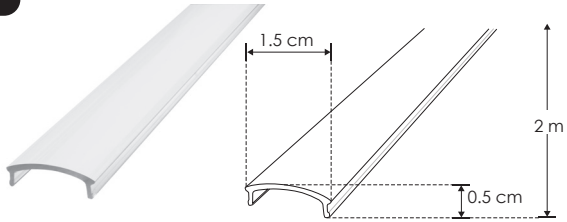
## MODO DE COLOCACIÓN



## accesorios para refacción

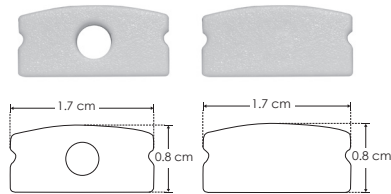
### MICDIFILUPA1205

Mica difusa para perfil de aluminio ILUPA1205, rectangular 2 m de largo



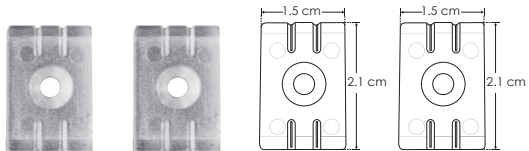
### TAPLATILUPA1205

Kit de 2 tapas laterales de plástico para perfil de aluminio ILUPA1205



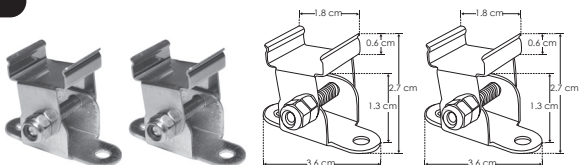
### GRAPAILUPA1205

Kit de 2 grapas de metal para sujeción de perfil de aluminio ILUPA1205



### SETILUPA1205

Kit de 2 bases metálicas dirigibles que incluyen soporte y tornillos para perfil de aluminio ILUPA1205





IP  
20

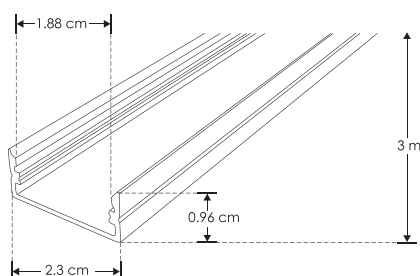
# ILUPA2310KIT.

[ Acabado Natural ]

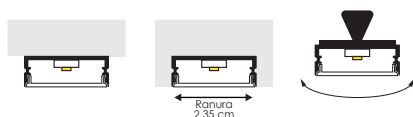
**Material:** Kit de perfil de aluminio sin ceja, acabado natural de empotrar o sobreponer dirigible de 3 m de largo, para recibir tira extraplana de LEDs

**Incluye:** Mica, kit de 2 tapas laterales y kit de 2 grapas

**NOTA:** Accesorios también se venden por separado, únicamente como refacción.



## MODO DE COLOCACIÓN



Ranura  
2.35 cm

Puede usarse en exteriores con las tiras de LEDs:

LA28351202730R

LA28351202720X45

LA2835120W30R

LA2835120W20X45R

LA283548WW30X45

LA283548W30X45

LA283548WW30

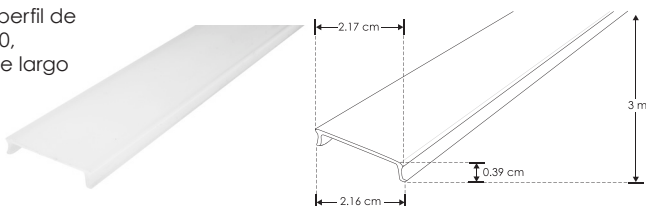
LA283548W30

Se venden por separado

## accesorios para refacción

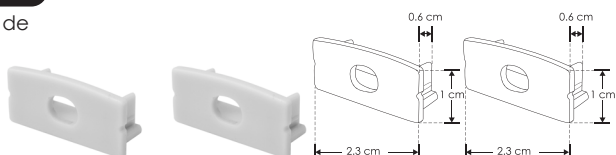
### MICDIFILUPA2310

Mica difusa para perfil de aluminio ILUPA2310, rectangular 3 m de largo



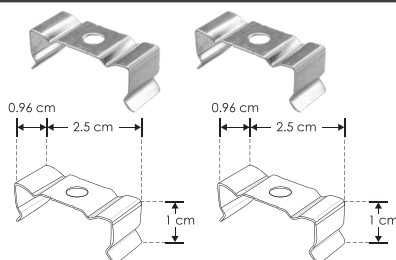
### TAPLILUPA2310

Kit de 2 tapas laterales de plástico para perfil de aluminio ILUPA2310



### GRAPAILUPA2310

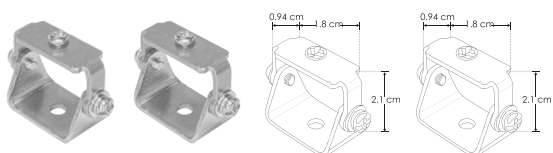
Kit de 2 grapas de metal para sujeción de perfil de aluminio ILUPA2310



### SETDIRBAS2310

Kit de 2 bases metálicas dirigibles, incluye soporte hacia el perfil y tornillo de ajuste, para perfil de aluminio ILUPA2310

**Se vende por separado**






Dirigible

NON WIRE 120 LEDs / m	NON WIRE 60 LEDs / m	ACBOARD50	COB 512 LEDs / m	COB 480 LEDs / m	300 LEDs / m	240 LEDs / m	210 LEDs / m	120 LEDs / m	60 LEDs / m
-----------------------	----------------------	-----------	------------------	------------------	--------------	--------------	--------------	--------------	-------------

120 LEDs / m  
210 LEDs / m  
COB 480 LEDs / m



Esquinero trimless  
ángulo exterior

# ILUPA646KIT.

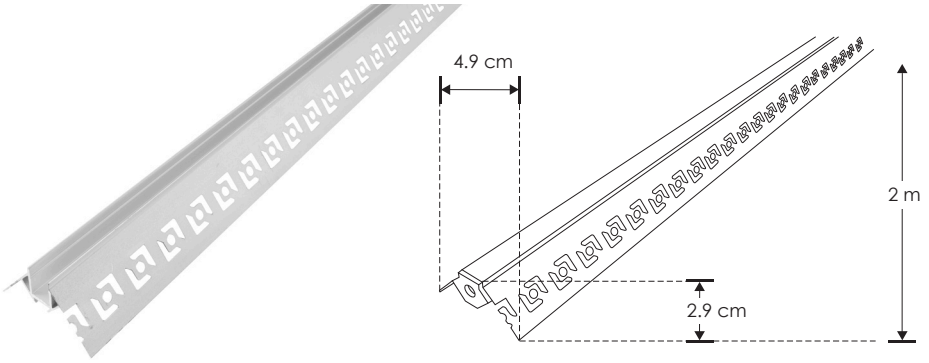
[ Acabado Natural ]



**Material:** Kit de perfil esquinero trimless, acabado natural de empotrar de 2 m de largo, para recibir tira extraplana de LEDs

**Incluye:** Mica y kit de 2 tapas laterales

**NOTA:** Accesorios también se venden por separado, únicamente como refacción.



## MODO DE COLOCACIÓN



Tiras de LEDs

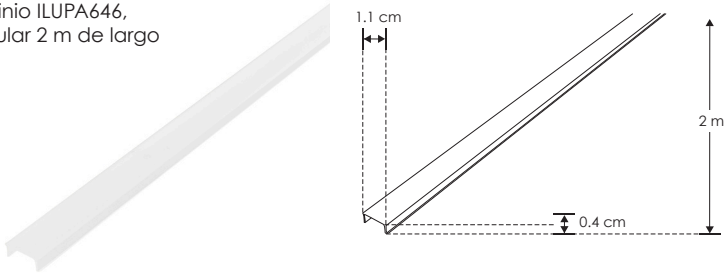
recomendadas:

LDPB2216Z242105R  
 LDPB2216WW241205 LDPB2216W242105R  
 LDPB2216Z241205R LDPBCOBWW24480R5  
 LDPB2216W241205R LDPBCOBZ24480R5  
 LDPB2216WW242105 LDPBCOBW24480R5

## accesorios para refacción

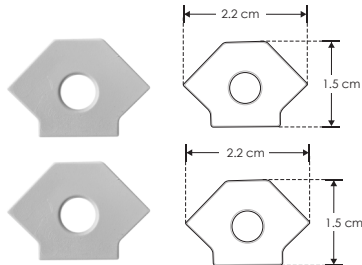
### MICDIFILUPA646

Mica difusa para perfil de aluminio ILUPA646, rectangular 2 m de largo



### TAPLAT646

Kit de 2 tapas laterales de plástico para perfil de aluminio ILUPA646







IP  
20

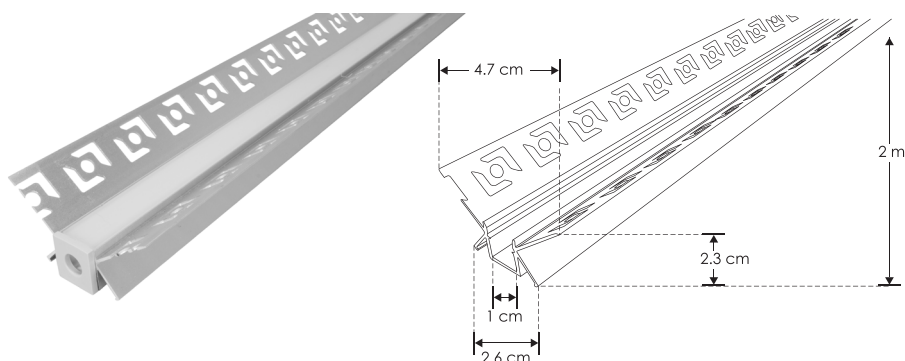
# ILUPA647KIT.

[ Acabado Natural ]

**Material:** Kit de perfil de aluminio esquinero trimless, acabado natural para empotrar de 2 m de largo, para recibir tira extraplana de LEDs

**Incluye:** Mica y kit de 2 tapas laterales

**NOTA:** Accesorios también se venden por separado, únicamente como refacción.



## MODO DE COLOCACIÓN



Tiras de LEDs

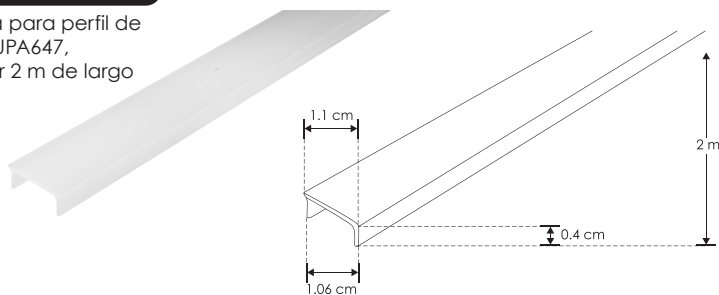
recomendadas:

LDPB2216Z242105R  
 LDPB2216WW241205 LDPB2216W242105R  
 LDPB2216Z241205R LDPBCOBWW24480R5  
 LDPB2216W241205R LDPBCOBZ24480R5  
 LDPB2216WW242105 LDPBCOBW24480R5

## accesorios para refacción

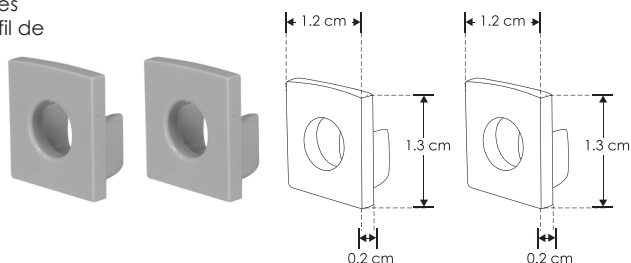
### MICDIFILUPA647

Mica difusa para perfil de aluminio ILUPA647, rectangular 2 m de largo



### TAPLAT647

Kit de 2 tapas laterales de plástico para perfil de aluminio ILUPA647





120 LEDs / m

210 LEDs / m

COB 480 LEDs / m



Esquinero trimless  
ángulo interior



Perfil esquinero con  
2 salidas de luz

# ILUPA191WKIT.

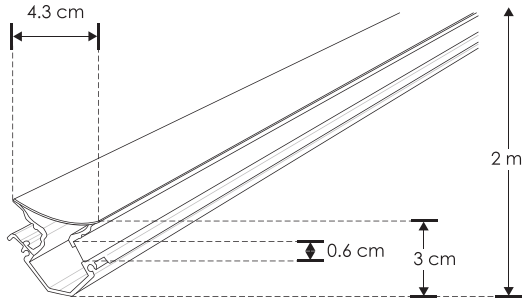
[ Acabado Blanco ]



**Material:** Kit de perfil rectangular de aluminio acabado blanco para sobreponer de 2 m de largo con 2 salidas de luz para recibir tira extraplana de LEDs

**Incluye:** kit de 2 micas, kit de 2 tapas laterales y kit de 2 grapas

**NOTA:** Accesorios también se venden por separado, únicamente como refacción.



## MODO DE COLOCACIÓN



Tiras de LEDs

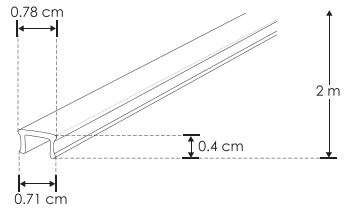
recomendadas:

- LDPB2216Z242105R**
- LDPB2216WW241205**   **LDPB2216W242105R**
- LDPB2216Z241205R**   **LDPBCOBWW24480R5**
- LDPB2216W241205R**   **LDPBCOBZ24480R5**
- LDPB2216WW242105**   **LDPBCOBW24480R5**

## accesorios para refacción

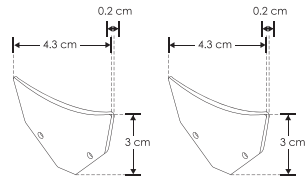

### MICDIFILUPA191

Kit de 2 micas difusas para perfil de aluminio ILUPA191W e ILUPA191B, rectangular 2 m de largo



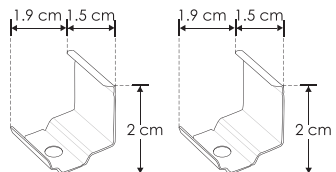
### SETILUPA191W

Kit de 2 tapas laterales de aluminio blancas para perfil de aluminio ILUPA191W



### GRAPAILUPA191

Kit de 2 grapas de sujeción para perfil de aluminio ILUPA191W e ILUPA191B





IP  
20

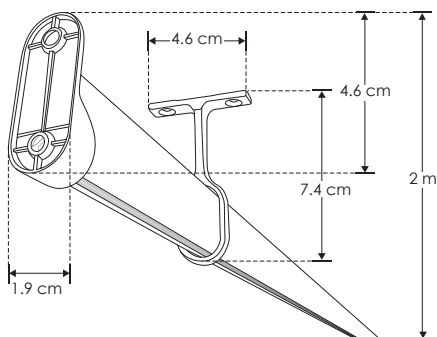
# ILUPA1401KIT.

[ Acabado Natural ]

**Material:** Kit de perfil de aluminio acabado natural para colgar ropa de sobreponer de 2 m de largo, para recibir tira extraplana de LEDs

**Incluye:** Mica, kit de 2 soportes de pared y kit de 2 soportes de techo

**NOTA:** Accesorios también se venden por separado, únicamente como refacción.  
**NOTA:** Se puede instalar sensor para encendido y apagado.  
Consultar área de drivers y controladores. Soporta hasta 60 kg aprox. por metro.



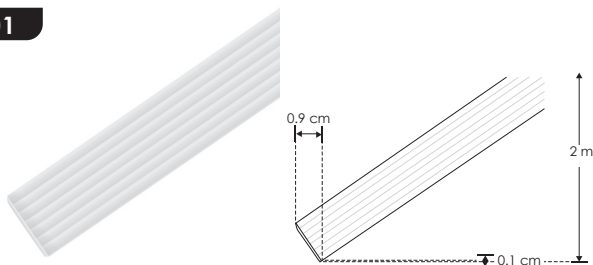
## MODO DE COLOCACIÓN



## accesorios para refacción

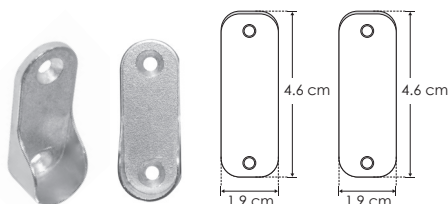
### MICDIFILUPA1401

Mica difusa para perfil de aluminio ILUPA1401, 2 m de largo



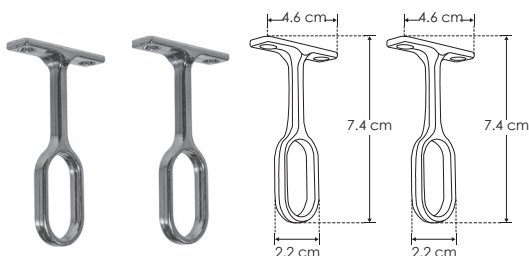
### SETBRAPILUPA1401

Kit de 2 piezas de soporte de metal en pared para perfil de aluminio ILUPA1401



### SETBRATILUPA1401

Kit de 2 piezas de soporte de metal en techo para perfil de aluminio ILUPA1401





60 LEDs / m

120 LEDs / m

210 LEDs / m

240 LEDs / m



300 LEDs / m

COB 480 LEDs / m

COB 512 LEDs / m

Colgador de ganchos



Doble emisión de luz

# ILUPA1402KIT.

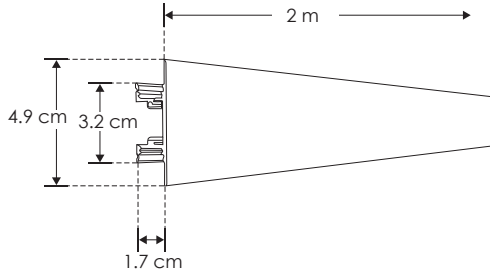

[ Acabado Natural ]



**Material:** Kit de perfil de aluminio acabado natural de sobreponer con 2 salidas de luz de 2 m de largo, para recibir tira extraplana de LEDs

**Incluye:** Kit de 2 micas, kit de 2 tapas laterales y kit de 2 grapas

**NOTA:** Accesorios también se venden por separado, únicamente como refacción.



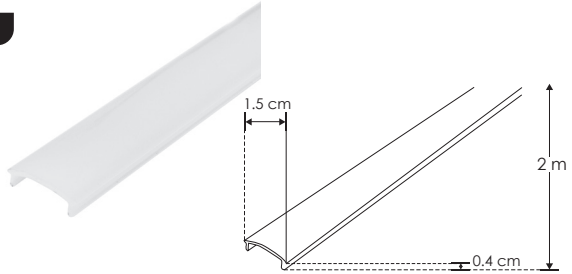
## MODO DE COLOCACIÓN



## accesorios para refacción

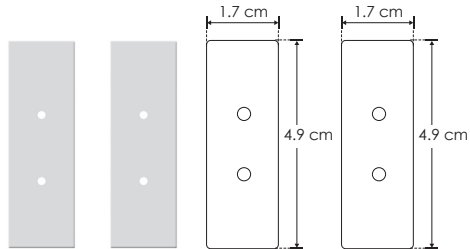
### MICDIFILUPA1402

Kit de 2 micas difusas para perfil de aluminio ILUPA1402, rectangular 2 m de largo



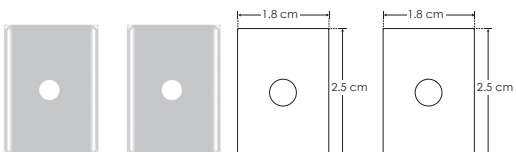
### SETILUPA1402

Kit de 2 tapas laterales de metal para terminación de perfil de aluminio ILUPA1402



### GRAPAILUPA1402

Kit de 2 grapas de metal para sujeción de aluminio ILUPA1402








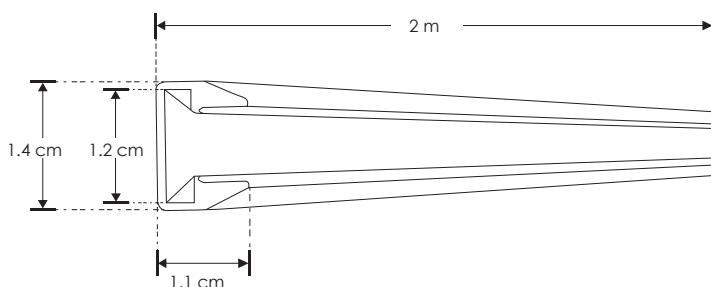

IP  
20

# ILUPAV04

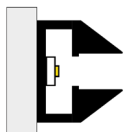
[ Acabado Natural ]

**Material:** Perfil rectangular de aluminio acabado natural de sobreponeer de 2 m de largo para recibir tira extraplana de LEDs y cristal templado o acrílico de 8 mm (para repisas iluminadas)

**Nota.** No incluye accesorios (cristal o acrílico y tornillos de sujeción)



## MODO DE COLOCACIÓN





Repisero para  
acrílico o cristal  
templado de 8mm



Sobreponer concavo

# PA3006KIT.

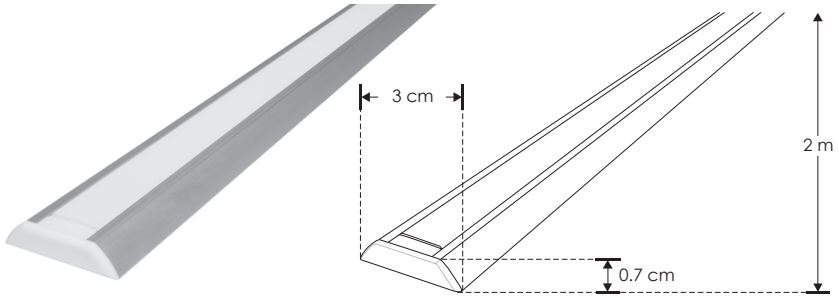
[ Acabado Natural ]



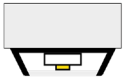
**Material:** Kit de perfil de aluminio concavo, acabado natural de sobreponer de 2 m de largo, para recibir tira extraplana de LEDs

**Incluye:** Mica, kit de 2 tapas laterales y kit de 2 tornillos

**NOTA:** Accesorios también se venden por separado, únicamente como refacción.



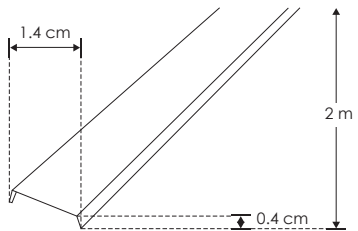
## MODO DE COLOCACIÓN



## accesorios para refacción

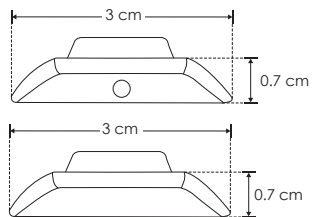
### MICDIF3006

Mica difusa para perfil de aluminio PA3006, rectangular 2 m de largo



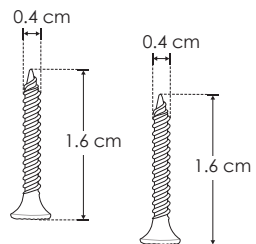

### TAPLAT3006

Kit de 2 tapas laterales de plástico blancas para perfil de aluminio PA3006.



### TOR15MM3006

Kit de 2 tornillos para sujeción para perfil de aluminio PA3006





IP  
20

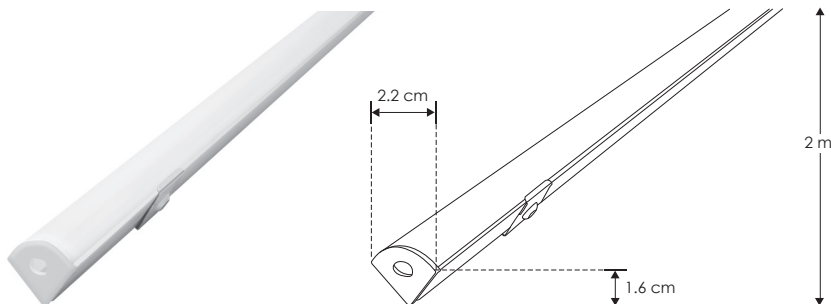
# PA1616KIT.

[ Acabado Natural ]

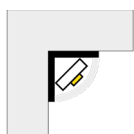
**Material:** Kit de perfil de aluminio esquinero con mica curva, acabado natural de sobreponer de 2 m de largo, para recibir tira extraplana de LEDs

**Incluye:** Mica, kit de 2 tapas laterales y kit de 2 grapas

**NOTA:** Accesorios también se venden por separado, únicamente como refacción.



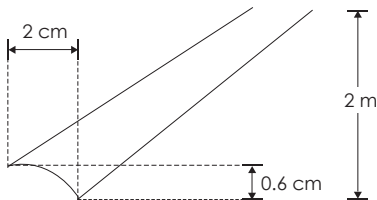
## MODO DE COLOCACIÓN



## accesorios para refacción

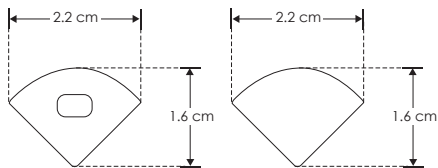

### MICDIF1616

Mica difusa para perfil de aluminio PA1616, curva 2 m de largo



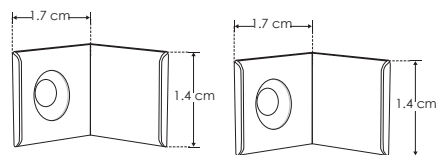
### TAPLAT1616

Kit de 2 tapas laterales de plástico para perfil de aluminio PA1616



### GRAPA1616

Kit de 2 grapas de metal para sujeción de perfil de aluminio PA1616 / PA1616B





Esquinero con mica redonda

NON WIRE 120 LEDs / m	NON WIRE 60 LEDs / m	COB 512 LEDs / m	COB 480 LEDs / m	300 LEDs / m	240 LEDs / m	210 LEDs / m	120 LEDs / m	60 LEDs / m
-----------------------	----------------------	------------------	------------------	--------------	--------------	--------------	--------------	-------------

NON WIRE 120 LEDs / m

NON WIRE 60 LEDs / m

COB 512 LEDs / m

COB 480 LEDs / m

300 LEDs / m

240 LEDs / m

210 LEDs / m

120 LEDs / m

60 LEDs / m



Esquinero con mica cuadrada



IP  
20

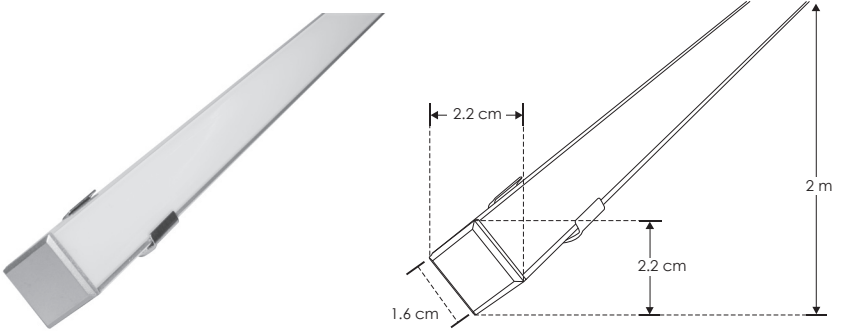
# PA1616BKIT.

[ Acabado Natural ]

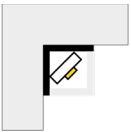
**Material:** Kit de perfil de aluminio esquinero con mica cuadrada, acabado natural de sobreponer de 2 m de largo, para recibir tira extraplana de LEDs

**Incluye:** Mica, kit de 2 tapas laterales y kit de 2 grapas

**NOTA:** Accesorios también se venden por separado, únicamente como refacción.



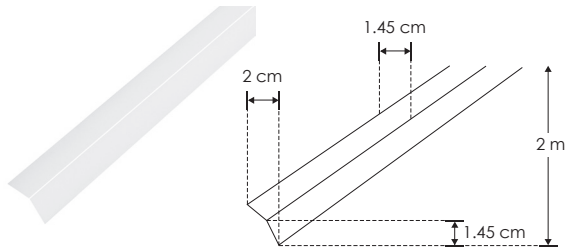
## MODO DE COLOCACIÓN



## accesorios para refacción

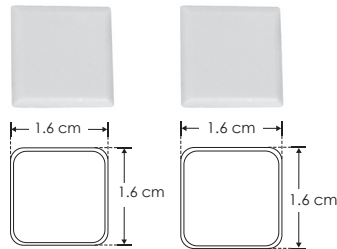
### MICDIF1616B

Mica difusa para perfil de aluminio PA1616B, rectangular 2 m de largo



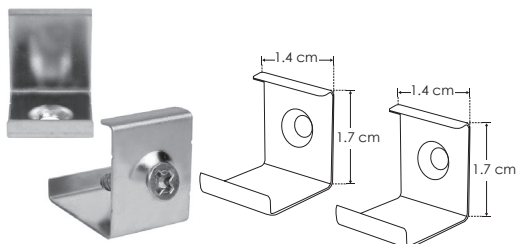
### TAPLAT1616B

Kit de 2 tapas laterales de plástico para perfil de aluminio PA1616B



### GRAPA1616

Kit de 2 grapas de metal para sujeción de perfil de aluminio PA1616 / PA1616B





# ILUPA1722UGR KIT

[ Acabado Natural ]

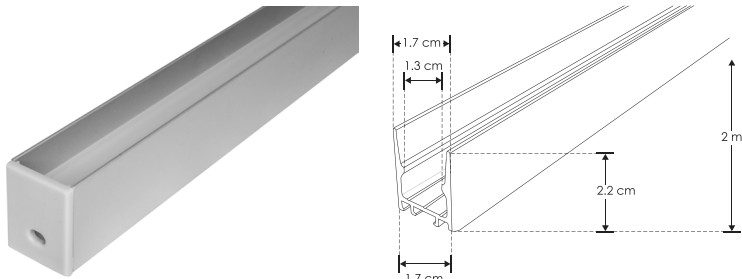


IP  
20

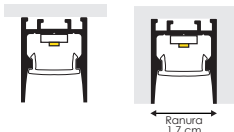
**Material:** Kit de perfil de aluminio sin ceja, acabado natural de empotrar o sobreponer de 2 m de largo, para recibir tira extraplana de LEDs

**Incluye:** Mica, kit de 2 tapas laterales y kit de 2 grapas

**NOTA:** Accesorios también se venden por separado, únicamente como refacción.



## MODO DE COLOCACIÓN

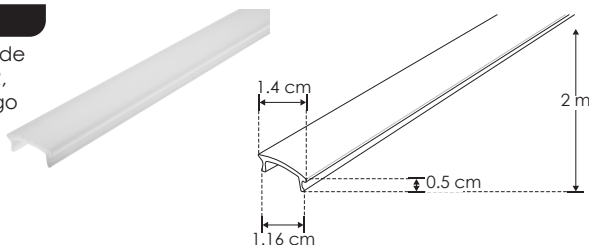


Ranura  
1.7 cm

## accesorios para refacción

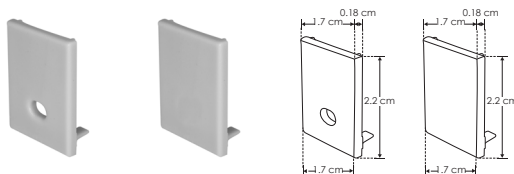
### MICDIF1722

Mica difusa para perfil de aluminio ILUPA1722UGR, rectangular 2 m de largo



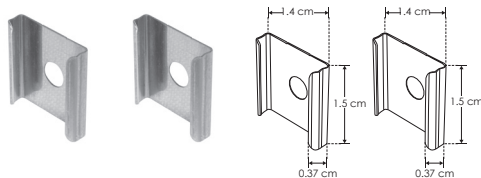
### TAPA1722

Kit de 2 tapas laterales de plástico para perfil de aluminio ILUPA1722UGR



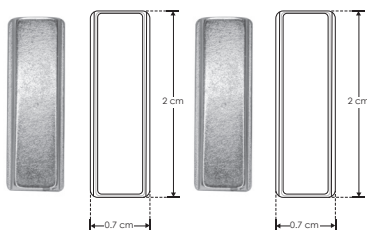
### GRAPA1722


Kit de 2 grapas de metal para sujeción de perfil de aluminio ILUPA1722UGR/ILUPA1722NUGR



### SETMAG1722

Kit de 2 soportes magnéticos para perfil de aluminio ILUPA1722UGR  
**Se vende por separado**





Bajo índice de  
deslumbramiento UGR

60 LEDs / m
120 LEDs / m
210 LEDs / m
240 LEDs / m
300 LEDs / m
480 LEDs / m
512 LEDs / m
NON WIRE 60 LEDs / m
NON WIRE 120 LEDs / m

60 LEDs / m

120 LEDs / m

210 LEDs / m

240 LEDs / m

300 LEDs / m

COB 480 LEDs / m

COB 512 LEDs / m

NON WIRE 60 LEDs / m

NON WIRE 120 LEDs / m



Bajo índice de  
deslumbramiento UGR



IP  
20

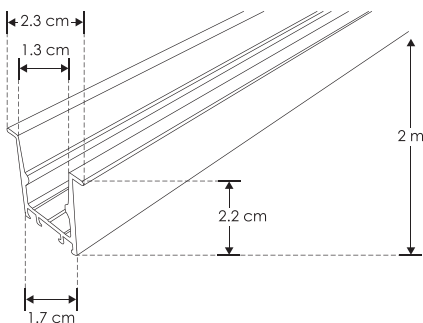
# ILUPA1722UGRCKIT

[ Acabado Natural ]

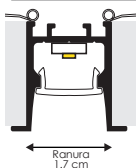
**Material:** Kit de perfil de aluminio con ceja, acabado natural para empotrar de 2 m de largo, para recibir tira extraplana de LEDs

**Incluye:** Mica, kit de 2 tapas laterales y kit de 2 resortes de sujeción

**NOTA:** Accesorios también se venden por separado, únicamente como refacción.  
**NOTA:** Compatible con SETMAG1722.



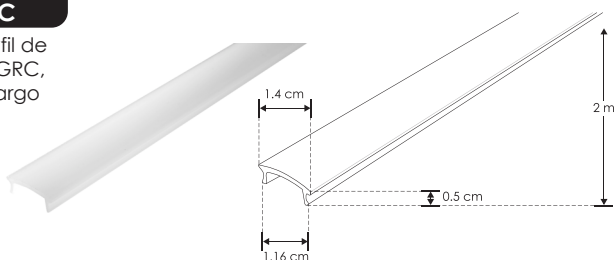
## MODO DE COLOCACIÓN



## accesorios para refacción

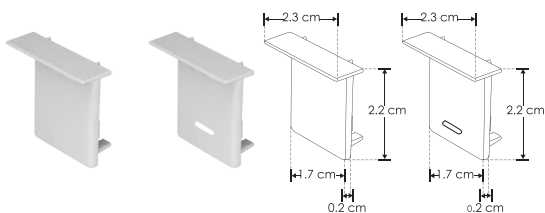
### MICDIF1722C

Mica difusa para perfil de aluminio ILUPA1722UGRC, rectangular 2 m de largo



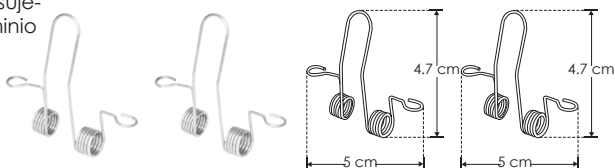
### TAPA1722C

Kit de 2 tapas laterales de plástico para perfil de aluminio ILUPA1722UGRC



### SETCLIP1722C


Kit de 2 resortes para sujeción de perfil de aluminio ILUPA1722UGRC / ILUPA1722UGRC



### SETMAG1722

Kit de 2 soportes magnéticos para perfil de aluminio ILUPA1722UGRCKIT / ILUPA1722UGRCKIT

**Se vende por separado**



# ILUPA3551UGRKIT

[ Acabado Natural ]

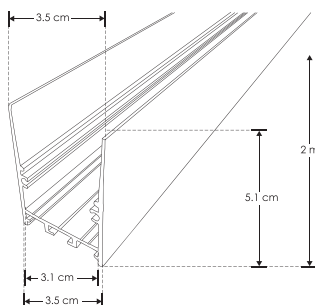


IP  
20

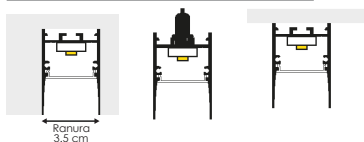
**Material:** Kit de perfil de aluminio sin ceja, acabado natural de empotrar, sobreponer o suspender de 2 m de largo, para recibir tira extraplana o tarjeta de LEDs

**Incluye:** Mica, kit de 2 tapas laterales y kit de 2 grapas

**NOTA:** Accesorios también se venden por separado, únicamente como refacción.



## MODO DE COLOCACIÓN



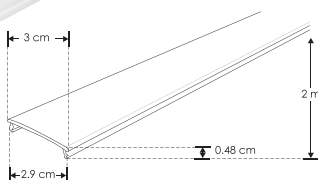
Tarjetas de LEDs recomendadas: **ACBOARD2L20WWW** **COPLE90PA1911**  
**ACBOARD2L20WNW** **COPLE120PA1911**  
**ACBOARD2L20WW** **COPLE180PA1911**  
 NO REQUIERE DRIVER EXTERNO

Se venden por separado

## accesorios para refacción

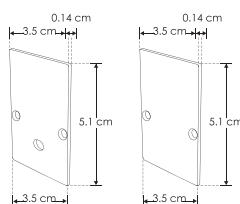

### MICDIF3551

Mica difusa para perfil de aluminio ILUPA3551UGR, 2 m de largo



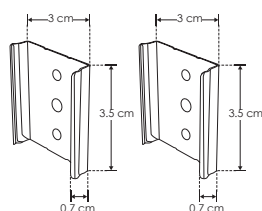
### TAPA3551

Kit de 2 tapas laterales de aluminio para perfil de aluminio ILUPA3551UGR



### GRAPA3551

Kit de 2 grapas de metal para sujeción de perfil de aluminio ILUPA3551UGR



### KITCOL3551

Kit de 2 cables de acero y 4 soportes para perfil de aluminio ILUPA3551UGR, 2 m de largo  
**Se vende por separado**





NON WIRE 120 LEDs / m	NON WIRE 60 LEDs / m	ACBOARD2L20	ACBOARD50	COB 512 LEDs / m	COB 480 LEDs / m	300 LEDs / m	240 LEDs / m	210 LEDs / m	120 LEDs / m	60 LEDs / m
-----------------------	----------------------	-------------	-----------	------------------	------------------	--------------	--------------	--------------	--------------	-------------

Bajo índice de deslumbramiento UGR

60 LEDs / m

120 LEDs / m

210 LEDs / m

240 LEDs / m

300 LEDs / m

COB 480 LEDs / m

COB 512 LEDs / m

ACBOARD50

ACBOARD2120

NON WIRE 60 LEDs / m

NON WIRE 120 LEDs / m



Bajo índice de deslumbramiento UGR



IP  
20

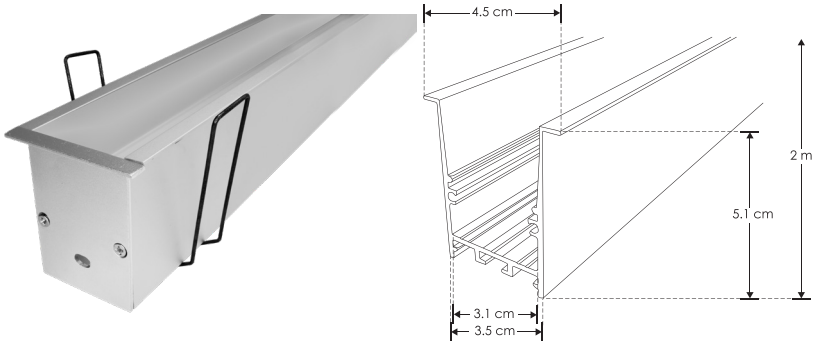
# ILUPA3551UGRCKIT

[ Acabado Natural ]

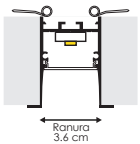
**Material:** Kit de perfil de aluminio con ceja, acabado natural de empotrar de 2 m de largo, para recibir tira extraplana de LEDs o tarjeta de LEDs

**Incluye:** Mica, kit de 2 tapas laterales y kit de 2 resortes de sujeción

**NOTA:** Accesorios también se venden por separado, únicamente como refacción.



## MODO DE COLOCACIÓN



Tarjetas de LEDs recomendadas:

**ACBOARD2L20WWW**

**ACBOARD2L20WNW**

**ACBOARD2L20WW**

Compatible con:

**COPLE90PA1911**

**COPLE120PA1911**

**COPLE180PA1911**

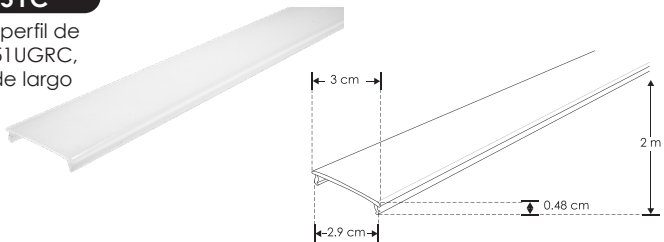
NO REQUIERE DRIVER EXTERNO

Se venden por separado

## accesorios para refacción

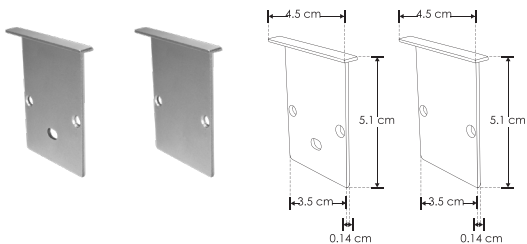
### MICDIF3551C

Mica difusa para perfil de aluminio ILUPA3551UGRC, rectangular 2 m de largo



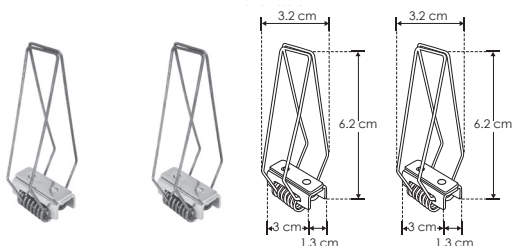
### TAPA3551C

Kit de 2 tapas laterales de aluminio para perfil de aluminio ILUPA3551UGRC



### SETCLIP3551C

Kit de 2 resortes para sujeción de perfil de aluminio ILUPA3551UGRC/ILUPA3551NUGRC





# ILUDXA1812KIT.

[ Acabado Natural ]

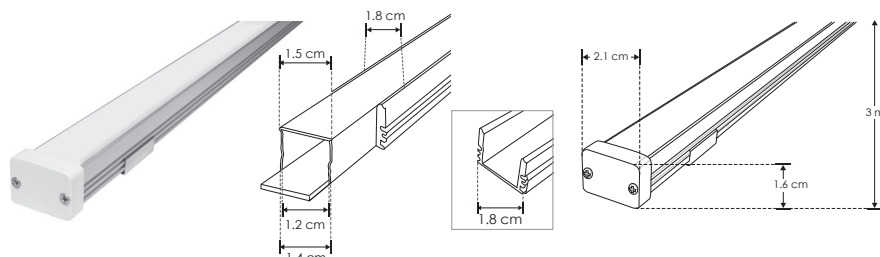


IP  
65

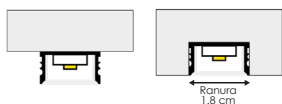
**Material:** Kit de perfil de aluminio sin ceja, acabado natural de sobreponer o empotrar de 3 m de largo, para recibir tira extraplana de LEDs

**Incluye:** Mica, kit de 2 tapas laterales, kit de 2 grapas y solera

**NOTA:** Accesorios también se venden por separado, únicamente como refacción.  
**NOTA:** Se recomienda para uso exterior la tira con tecnología nano (IP66).



## MODO DE COLOCACIÓN

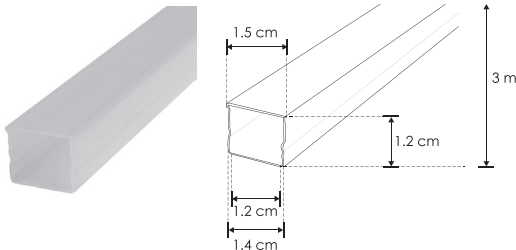


Se recomienda usar tiras con tecnología nano IP66

## accesorios para refacción

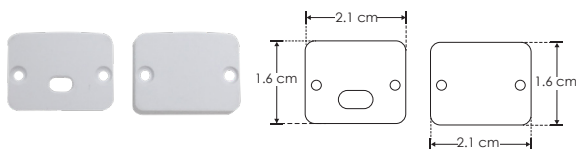
### ACDIFILUDXA1812

Mica difusa para perfil de aluminio ILUDXA1812, rectangular 3 m de largo



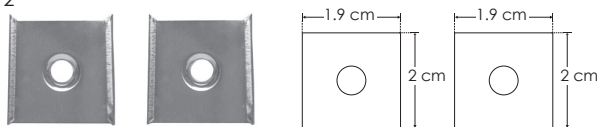
### SETILUDXA1812

Kit de 2 tapas laterales de plástico para perfil de aluminio ILUDXA1812



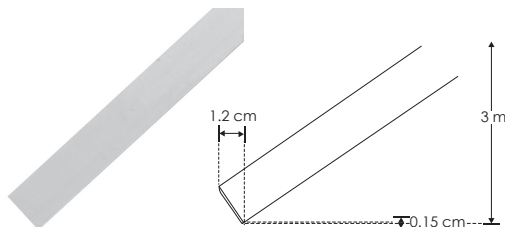
### GRAPADXA1812

Kit de 2 grapas de sujeción para perfil ILUDXA1812



### SOLILUDXA

Solera de aluminio de 3 m para fijar tira extraplana de LEDs y colocar en el perfil ILUDXA1812 / ILUDXA2512





60 LEDs / m

120 LEDs / m

210 LEDs / m

240 LEDs / m

300 LEDs / m

COB 480 LEDs / m

COB 512 LEDs / m



Exterior

60 LEDs / m

120 LEDs / m

210 LEDs / m

240 LEDs / m

300 LEDs / m

COB 480 LEDs / m

COB 512 LEDs / m



Exterior



IP  
65

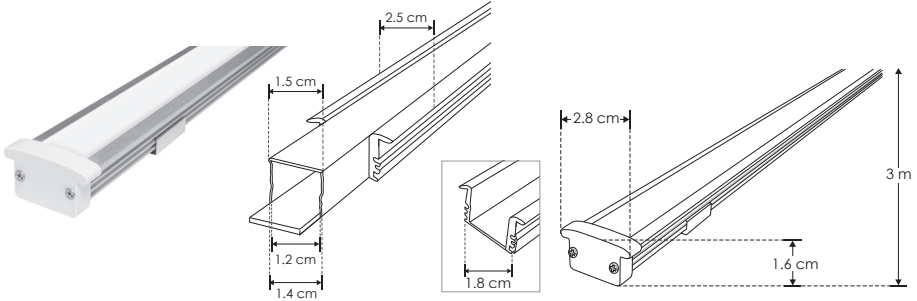
# ILUDXA2512KIT.

[ Acabado Natural ]

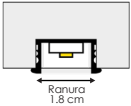
**Material:** Kit de perfil de aluminio con ceja, acabado natural de empotrar de 3 m de largo, para recibir tira extraplana de LEDs

**Incluye:** Mica, kit de 2 tapas laterales, kit de 2 grapas y solera

**NOTA:** Accesorios también se venden por separado, únicamente como refacción.  
**NOTA:** Se recomienda para uso exterior la tira con tecnología nano (IP66).



## MODO DE COLOCACIÓN

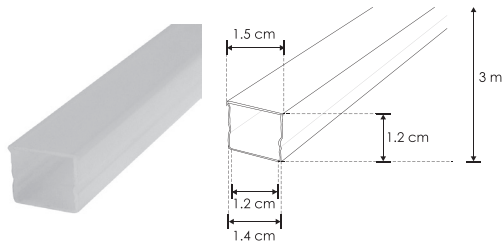


Se recomienda usar tiras con tecnología nano IP66

## accesorios para refacción

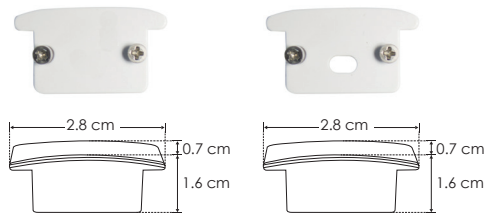
### ACDIFILUDXA2512

Mica difusa para perfil de aluminio ILUDXA2512, rectangular 3 m de largo



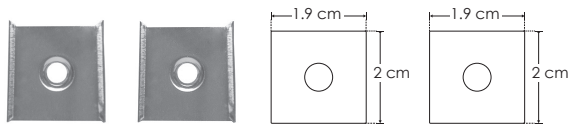
### SETILUDXA2512

Kit de 2 tapas laterales de plástico para perfil de aluminio ILUDXA2512



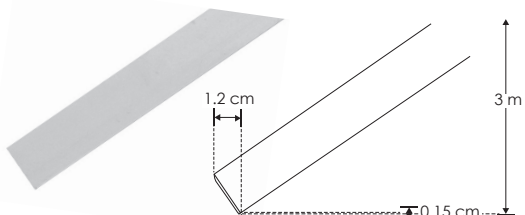
### GRAPADXA2512

Kit de 2 grapas de metal para sujeción de perfil de aluminio ILUDXA2512



### SOLILUDXA

Solera de aluminio de 3 m para fijar tira extraplana de LEDs y colocar en el perfil ILUDXA1812 / ILUDXA2512



# ILUPA2216KIT.

[ Acabado Natural ]

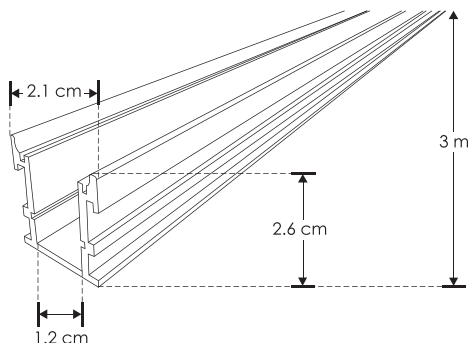
**Material:** Kit de perfil de aluminio sin ceja, acabado natural de empotrar a piso de 3 m de largo, para recibir tira extraplana de LEDs

**Incluye:** Mica y kit de 2 tapas laterales

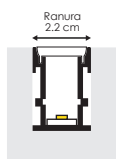


IP  
65

**NOTA:** Accesorios también se venden por separado, únicamente como refacción.  
**NOTA:** Se recomienda para uso exterior la tira con tecnología nano (IP66).



## MODO DE COLOCACIÓN

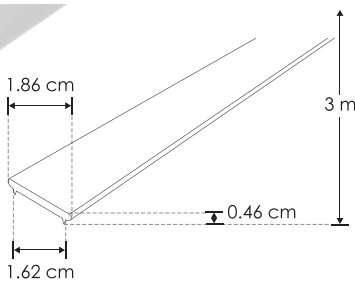


Se recomienda usar tiras con tecnología nano IP66

## accesorios para refacción

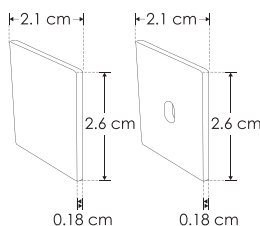
### MICDIF2216

Mica difusa para perfil de aluminio ILUPA2216, rectangular 3 m de largo



### TAPLAT2216

Kit de 2 tapas laterales de plástico para perfil de aluminio ILUPA2216





# Exterior pisos

NON WIRE 120 LEDs / m	NON WIRE 60 LEDs / m	COB 512 LEDs / m	COB 480 LEDs / m	300 LEDs / m	240 LEDs / m	210 LEDs / m	120 LEDs / m	60 LEDs / m
-----------------------	----------------------	------------------	------------------	--------------	--------------	--------------	--------------	-------------

- NON WIRE 120 LEDs / m
- NON WIRE 60 LEDs / m
- COB 512 LEDs / m
- COB 480 LEDs / m
- 300 LEDs / m
- 240 LEDs / m
- 210 LEDs / m
- 120 LEDs / m
- 60 LEDs / m



Exterior pisos



IP  
65

# ILUPA3030KIT.

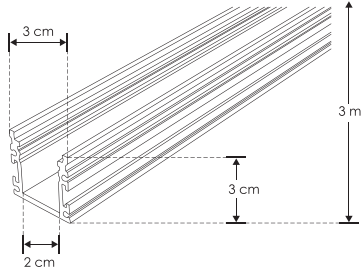
[ Acabado Natural ]

**Material:** Kit de perfil de aluminio sin caja, acabado natural de empotrar a piso de 3 m de largo, para recibir tira extraplana de LEDs, protección IP65

**Incluye:** Perfil de 3 m, mica de 3 m, kit de 2 tapas laterales y solera

**NOTA:** Accesorios también se venden por separado, únicamente como refacción.  
**NOTA:** Se recomienda para uso exterior la tira con tecnología nano (IP66).

nuevo



## MODO DE COLOCACIÓN

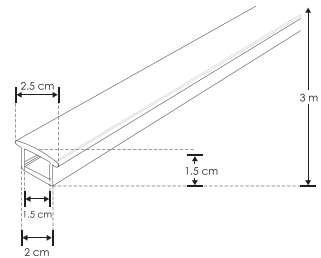


Se recomienda usar tiras con tecnología nano IP66

## accesorios para refacción

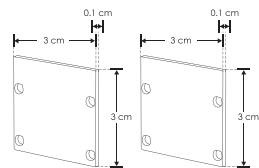

### MICDIF3030

Mica difusa rectangular cerrada para perfil de aluminio PA3030, rectangular 3 m



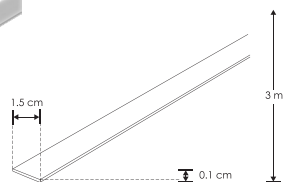
### TAPLAT3030

Kit de terminación lateral para perfil PA3030 que incluye 2 tapas laterales de aluminio, 2 empaques de silicón y 8 tornillos de fijación



### SOLILUPA3030

Solera de aluminio para adherir tira extraplana de LED en perfil PA3030, 3 m de largo







# ILUPA2403COKIT.

[ Acabado Natural ]

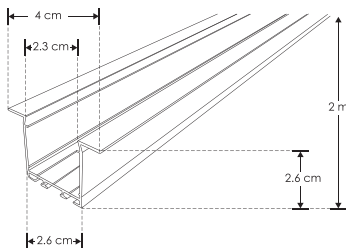

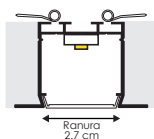
IP  
20

**Material:** Kit de perfil de aluminio con ceja, acabado natural de empotrar de 2 m de largo, para recibir tira extraplana de LEDs

**Incluye:** Kit de 2 tapas laterales, kit de 2 grapas y kit de 2 resortes de sujeción. No incluye mica

**NOTA:** Accesorios también se venden por separado, únicamente como refacción

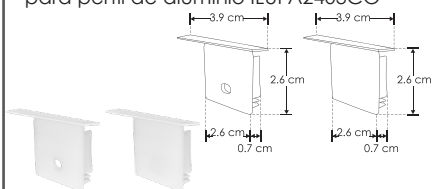
## MODO DE COLOCACIÓN



### Accesorio para refacción

#### SETILUPA2403CO

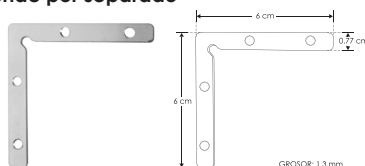
Kit de 2 tapas laterales de plástico para perfil de aluminio ILUPA2403CO



#### COPLE90PA240304

Conector 90° para perfiles de aluminio ILUPA2404CO / ILUPA2403CO incluye 4 tornillos

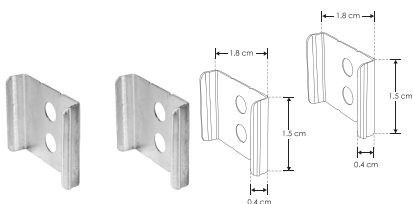
**Se vende por separado**



### Accesorio para refacción

#### GRAPAILUPA2403CO

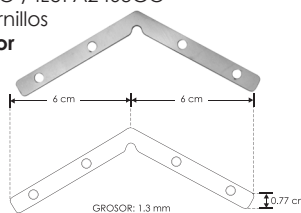
Kit de 2 grapas de metal para sujeción de perfil de aluminio ILUPA2403CO



#### COPLE120PA240304

Conector 120° para perfiles de aluminio ILUPA2404CO / ILUPA2403CO incluye 4 tornillos

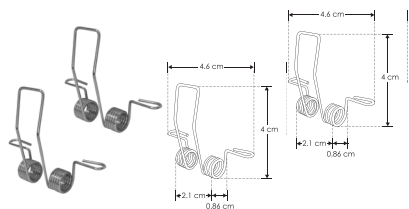
**Se vende por separado**



### Accesorio para refacción

#### SETCLIPPA2403CO

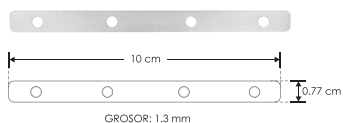
Kit de 2 resortes para sujeción de perfil de aluminio ILUPA2403CO



#### COPLE180PA240304

Conector 180° para perfiles de aluminio ILUPA2404CO / ILUPA2403CO incluye 4 tornillos

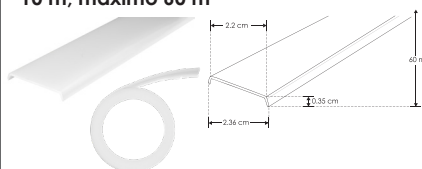
**Se vende por separado**



### mica continua

#### MICILUPA240304

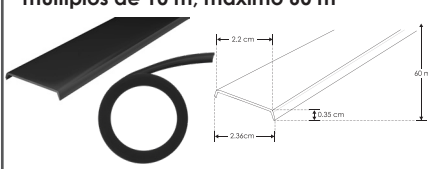
Mica difusa continua para perfil de aluminio ILUPA2403CO / ILUPA2404CO **Se vende por separado en múltiplos de 10 m, máximo 60 m**



### mica continua

#### MICILUPA240304N

Mica difusa negra traslúcida continua para perfil de aluminio ILUPA2403CO / ILUPA2404CO. **Se vende por separado en múltiplos de 10 m, máximo 60 m**





Mica continua de  
60 m disponible

NON WIRE 120 LEDs / m

NON WIRE 60 LEDs / m

ACBOARD50

COB 512 LEDs / m

COB 480 LEDs / m

300 LEDs / m

240 LEDs / m

210 LEDs / m

120 LEDs / m

60 LEDs / m

NON WIRE 120 LEDs / m

NON WIRE 60 LEDs / m

ACBOARD50

COB 512 LEDs / m

COB 480 LEDs / m

300 LEDs / m

240 LEDs / m

210 LEDs / m

120 LEDs / m

60 LEDs / m



Mica continua de  
60 m disponible



# ILUPA2404COKIT.

[ Acabado Natural ]

**Material:** Kit de perfil de aluminio sin ceja, acabado natural de empotrar, sobreponer o suspender de 2 m de largo, para recibir tira extraplana de LEDs

**Include:** Kit de 2 tapas laterales y kit de 2 grapas  
**No incluye mica**



**NOTA:** Accesorios también se venden por separado, únicamente como refacción.

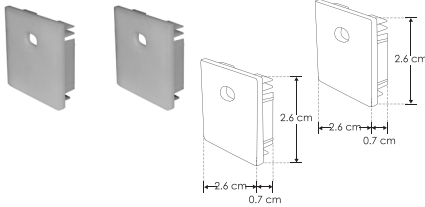
## MODO DE COLOCACIÓN



### Accesorio para refacción

#### SETILUPA2404CO

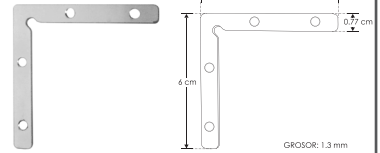
Kit de 2 tapas laterales de plástico para perfil de aluminio ILUPA2404CO



#### COPLE90PA240304

Conector 90° para perfiles de aluminio ILUPA2404CO / ILUPA2403CO incluye 4 tornillos

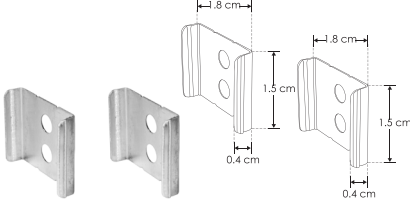
**Se vende por separado**



### Accesorio para refacción

#### GRAPAILUPA2404CO

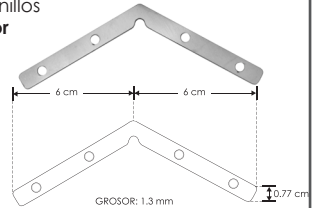
Kit de 2 grapas de metal para sujeción de perfil de aluminio ILUPA2404CO



#### COPLE120PA240304

Conector 120° para perfiles de aluminio ILUPA2404CO / ILUPA2403CO incluye 4 tornillos

**Se vende por separado**



### Accesorio para refacción

#### KITCOL2404CO

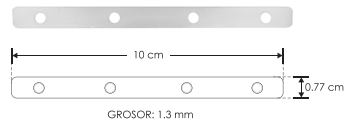
Kit de 2 cables de acero y 4 soportes para perfil de aluminio ILUPA2404CO, 2 m de largo. **Se vende por separado**



#### COPLE180PA240304

Conector 180° para perfiles de aluminio ILUPA2404CO / ILUPA2403CO incluye 4 tornillos

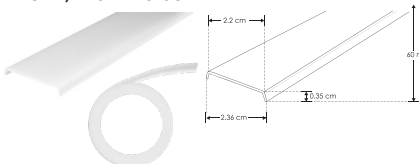
**Se vende por separado**



### mica continua

#### MICILUPA240304

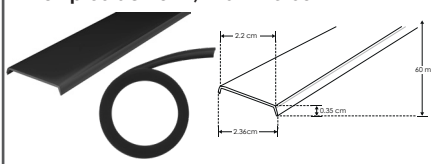
Mica difusa continua para perfil de aluminio ILUPA2403CO / ILUPA2404CO **Se vende por separado en múltiplos de 10 m, máximo 60 m**



### mica continua

#### MICILUPA240304N

Mica difusa negra traslúcida continua para perfil de aluminio ILUPA2403CO / ILUPA2404CO. **Se vende por separado en múltiplos de 10 m, máximo 60 m**





IP  
20

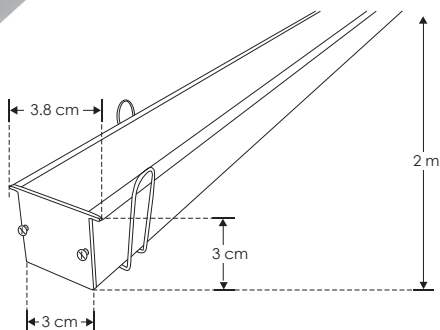
# ILUPA3830KIT.

[ Acabado Natural ]

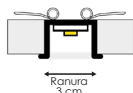
**Material:** Kit de perfil de aluminio con ceja, acabado natural de empotrar de 2 m de largo, para recibir tira extraplana de LEDs

**Incluye:** Mica, kit de 2 tapas laterales y kit de 2 resortes

**NOTA:** Accesorios también se venden por separado, únicamente como refacción.



## MODO DE COLOCACIÓN

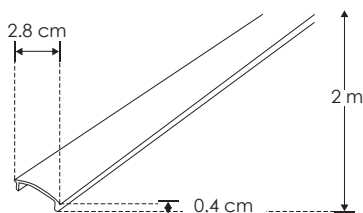


Ranura  
3 cm

## accesorios para refacción

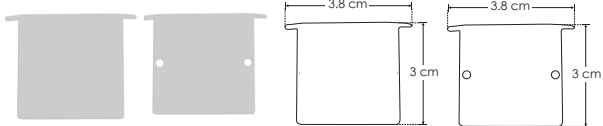
### MICDIFILUPA3830

Mica difusa para perfil de aluminio ILUPA3830, rectangular 2 m de largo



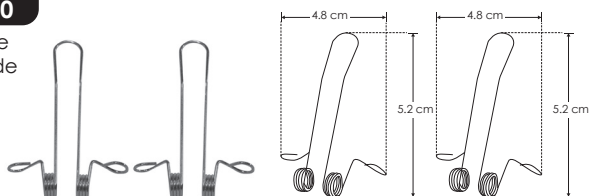
### SETILUPA3830

Kit de 2 tapas laterales de aluminio para perfil de aluminio ILUPA3830



### SETCLIPILUPA3830

Kit de 2 piezas de resorte de sujeción para perfil de aluminio ILUPA3830





- 60 LEDs / m
- 120 LEDs / m
- 210 LEDs / m
- 240 LEDs / m
- 300 LEDs / m
- COB 480 LEDs / m
- COB 512 LEDs / m
- ACBOARD50
- ACBOARD2120
- NON WIRE 60 LEDs / m
- NON WIRE 120 LEDs / m

Alto peralte

60 LEDs / m

120 LEDs / m

210 LEDs / m

240 LEDs / m

300 LEDs / m

COB 480 LEDs / m

COB 512 LEDs / m

ACBOARD50

ACBOARD2120

NON WIRE 60 LEDs / m

NON WIRE 120 LEDs / m



Alto peralte

# ILUPA5032KIT.

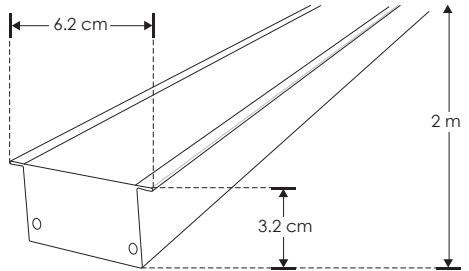
[ Acabado Natural ]



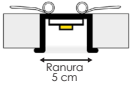
**Material:** Kit de perfil de aluminio con ceja, acabado natural de empotrar 2 m de largo, para recibir tira extraplana de LEDs

**Incluye:** Mica, kit de 2 tapas laterales y kit de 2 resortes

**NOTA:** Accesorios también se venden por separado, únicamente como refacción.



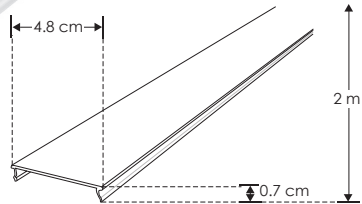
## MODO DE COLOCACIÓN



## accesorios para refacción

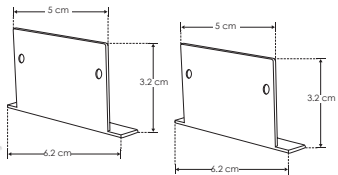
### MICDIF5032

Mica difusa para perfil de aluminio PA5032, rectangular 2 m de largo



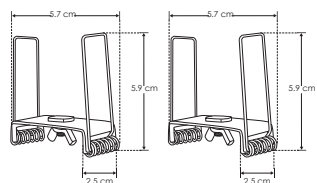
### TAPLAT5032

Kit de 2 tapas laterales de aluminio para perfil de aluminio PA5032



### SETCLIPPA5032

Kit de 2 resortes de sujeción para perfil de aluminio PA5032







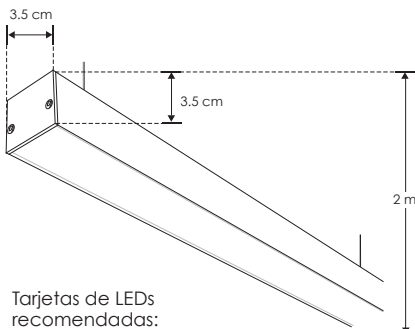

IP  
20

# ILUPA3535KIT.

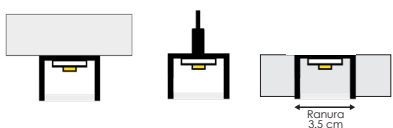
[ Acabado Natural ]

**Material:** Kit de perfil de aluminio sin ceja, acabado natural de empotrar, sobreponer o suspender de 2 m de largo, para recibir tira extraplana de LEDs o tarjeta de LEDs  
**Incluye:** Mica, kit de 2 tapas laterales, Kit de 2 grapas y kit de suspensión

**NOTA:** Accesorios también se venden por separado, únicamente como refacción.



## MODO DE COLOCACIÓN



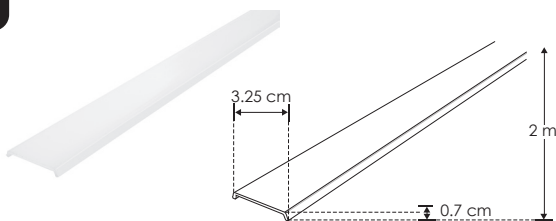
Tarjetas de LEDs recomendadas:  
**ACBOARD2L20WWW**  
**ACBOARD2L20WNW**  
**ACBOARD2L20WW**  
 NO REQUIERE DRIVER EXTERNO

Se venden por separado

## accesorios para refacción

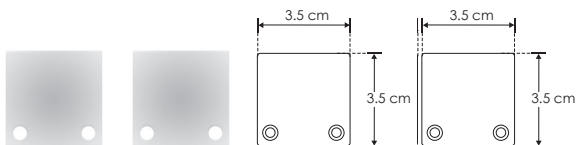
### MICDIF3535

Mica difusa para perfil de aluminio PA3535, rectangular 2 m de largo



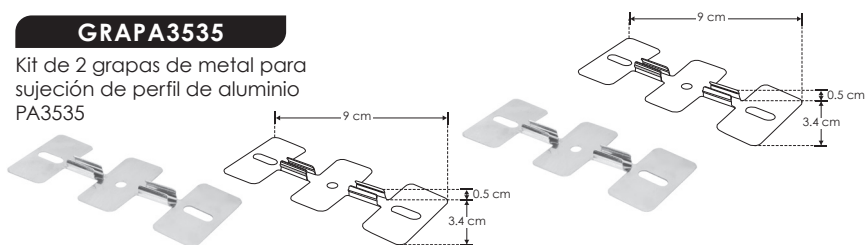
### TAPLAT3535

Kit de 2 tapas laterales de aluminio para perfil de aluminio PA3535



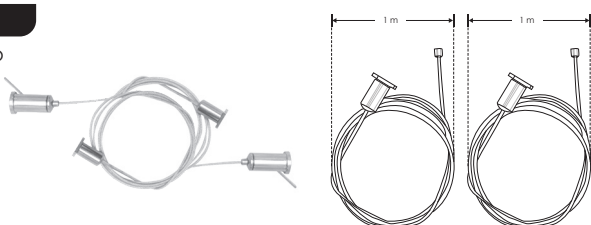
### GRAPA3535


Kit de 2 grapas de metal para sujeción de perfil de aluminio PA3535



### KITCOL3535

Kit de 2 cables de acero y 4 soportes para perfil de aluminio PA3535, 2 m de largo





Suspender alto peralte

- 60 LEDs / m
- 120 LEDs / m
- 210 LEDs / m
- 240 LEDs / m
- 300 LEDs / m
- COB 480 LEDs / m
- COB 512 LEDs / m
- ACBOARD50
- ACBOARD2120
- NON WIRE 60 LEDs / m
- NON WIRE 120 LEDs / m

60 LEDs / m

120 LEDs / m

210 LEDs / m

240 LEDs / m

300 LEDs / m

COB 480 LEDs / m

COB 512 LEDs / m

ACBOARD50

NON WIRE 60 LEDs / m

NON WIRE 120 LEDs / m



Suspender mica  
redonda pequeña

# ILUPA30KIT.

[ Acabado Natural ]

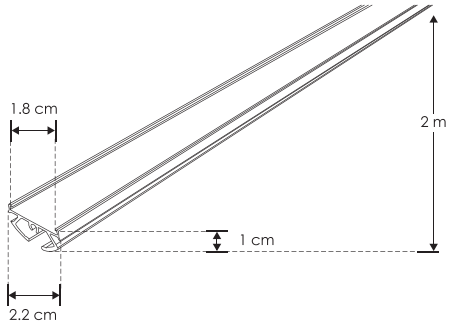

**Material:** Kit de perfil de aluminio para mica curva, acabado natural para suspender de 2 m de largo, para recibir tira extraplana de LEDs o tarjeta de LEDs

**Incluye:** Mica, kit de 2 tapas laterales y kit de suspensión

**NOTA:** Accesorios también se venden por separado, únicamente como refacción.



IP  
20



## MODO DE COLOCACIÓN



Tarjetas de LEDs recomendadas:

**ACBOARD50WW**

**ACBOARD50NW**

**ACBOARD50W**

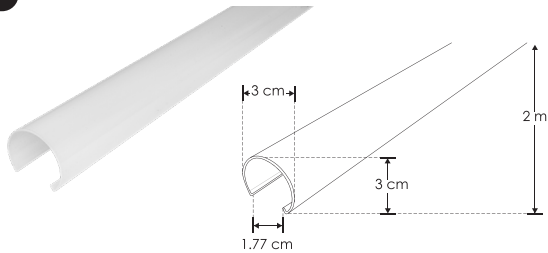
\*No requiere driver externo

Se venden por separado

## accesorios para refacción

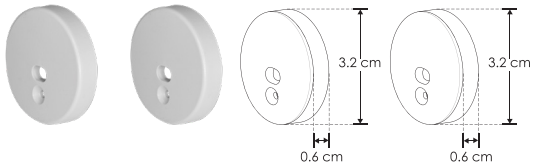
### MICDIFILUPA30

Mica difusa para perfil de aluminio ILUPA30, curva 2 m de largo



### TAPLAT30

Kit de 2 tapas laterales de plástico para perfil de aluminio ILUPA30



### KITCOL30

Kit de 2 cables de acero y 4 soportes para perfil de aluminio ILUPA30, 1 m de largo





IP  
20

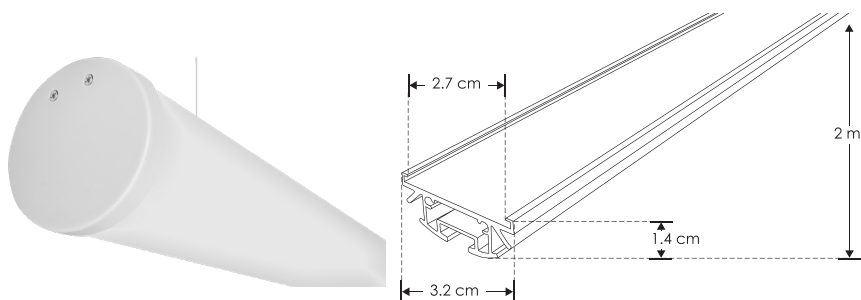
# ILUPA60KIT.

[ Acabado Natural ]

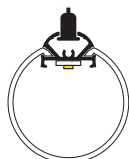
**Material:** Kit de perfil de aluminio para mica curva, acabado natural para suspender de 2 m de largo, para recibir tira extraplana o tarjeta de LEDs

**Incluye:** Mica, kit de 2 tapas laterales y kit de suspensión

**NOTA:** Accesorios también se venden por separado, únicamente como refacción.



## MODO DE COLOCACIÓN



Tarjetas de LEDs  
recomendadas:

**ACBOARD2L20WWW**

**ACBOARD2L20WNW**

**ACBOARD2L20WW**

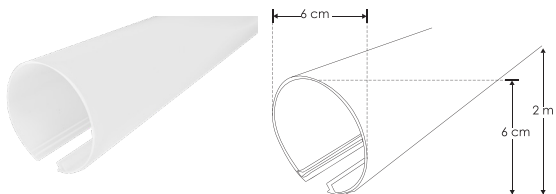
NO REQUIERE DRIVER EXTERNO

Se venden por separado

## accesorios para refacción

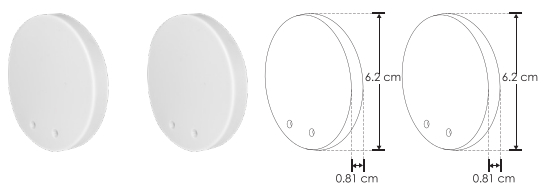
### MICDIFILUPA60

Mica difusa para perfil de aluminio ILUPA60, curva 2 m de largo



### TAPLAT60

Kit de 2 tapas laterales de plástico para perfil de aluminio ILUPA60



### KITCOL60

Kit de 2 cables de acero y 4 soportes para perfil de aluminio ILUPA60, 1 m de largo





Suspender mica  
redonda grande

60 LEDs / m

120 LEDs / m

210 LEDs / m

240 LEDs / m

300 LEDs / m

COB 480 LEDs / m

COB 512 LEDs / m

ACBOARD50

ACBOARD2120

NON WIRE 60 LEDs / m

NON WIRE 120 LEDs / m

60 LEDs / m

120 LEDs / m

210 LEDs / m

240 LEDs / m

300 LEDs / m

COB 480 LEDs / m

COB 512 LEDs / m

ACBOARD50

NON WIRE 60 LEDs / m

NON WIRE 120 LEDs / m



Suspender mica en u

# PA1911PKIT.

[ Acabado Natural ]

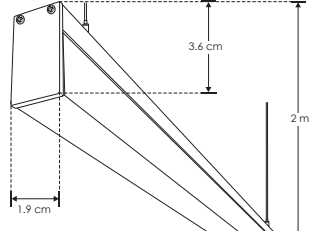
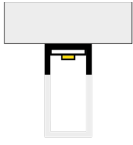


**Material:** Kit de perfil de aluminio sin ceja, acabado natural de sobreponer o suspender de 2 m de largo, para recibir tira extraplana de LEDs o tarjeta de LEDs

**Incluye:** Mica, kit de 2 tapas laterales, kit de 2 grapas y kit de suspensión

**NOTA:** Accesorios también se venden por separado, únicamente como refacción.

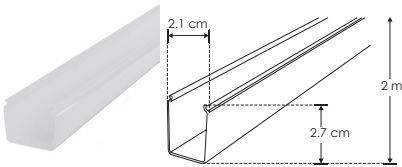
## MODO DE COLOCACIÓN



### Accesorio para refacción

#### MICDIF1911P

Mica difusa para perfil de aluminio PA1911P, rectangular 2 m de largo



Tarjetas de LEDs recomendadas:

**ACBOARD50WW**

**ACBOARD50WN**

**ACBOARD50W**

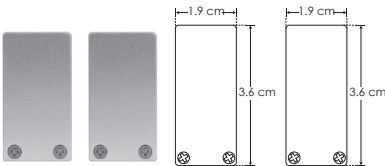
NO REQUIERE DRIVER EXTERNO

Se vende por separado

### Accesorio para refacción

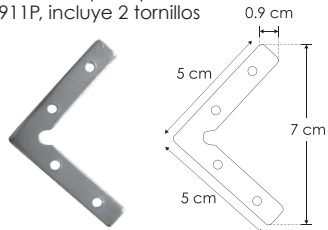
#### TAPLAT1911P

Kit de 2 tapas laterales de plástico para perfil de aluminio PA1911P



#### COPLE90PA1911

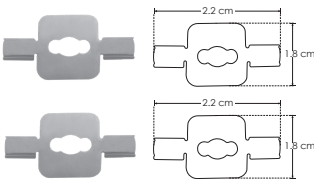
Conector 90° para perfiles de aluminio PA1911P, incluye 2 tornillos



### Accesorio para refacción

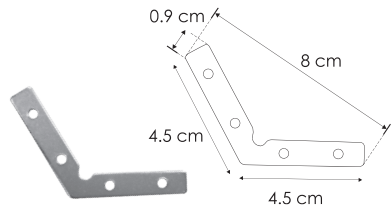
#### GRAPA1911P

Kit de 2 grapas de sujeción para perfil PA1911P




#### COPLE120PA1911

Conector 120° para perfiles de aluminio serie PA1911, incluye 2 tornillos




#### KITCOL1911

Kit con 2 cables de acero de 2 m y 4 soportes



#### COPLE180PA1911

Conector 180° para perfiles de aluminio serie PA1911, incluye 2 tornillos










F style

© 2011 L&L Jewelry, Inc. All rights reserved. L&L Jewelry, Inc. is a registered trademark of L&L Jewelry, Inc.



C style

© 2011 L&L Jewelry, Inc. All rights reserved. L&L Jewelry, Inc. is a registered trademark of L&L Jewelry, Inc.



C style

© 2011 L&L Jewelry, Inc. All rights reserved. L&L Jewelry, Inc. is a registered trademark of L&L Jewelry, Inc.



A style



**KITLFLEX1806AWW**

[ Blanco cálido ]



**KITLFLEX1806ANW**

[ Blanco neutro ]

**KITLFLEX1806AW**

[ Blanco ]

Kit para luminario flexible color aluminio

**Incluye:** perfil rectangular de aluminio acabado natural de 2.85 m, acrílico difuso de 3 m, rollo de tira de 3 m blanco cálido, blanco neutro o blanco, registro para fuente de alimentación, casco de sujeción intermedio, casco de sujeción final y fuente de alimentación de 60 watts

**NOTA:** Accesorios incluidos

**NOTA:** Accesorios no se venden por separado, únicamente como kit.

**NOTA:** La fabricación del modelo de luminario no es responsabilidad de ilumileds. Consultar manual de operación y en página web sugerencias de modelos.



[ PARA PARED Y TECHO ]

## accesorios incluidos




PA1806.



MICDIF1806.



ILUKITREGFLEXA



CP60W.



LDPB2216WW243003

LDPB2216Z243003

LDPB2216W243003

# KITLFLEX1806NWW

[ Blanco cálido ]

# KITLFLEX1806NNW

[ Blanco neutro ]

# KITLFLEX1806NW

[ Blanco ]



IP  
20

Kit para luminario flexible color negro

**Incluye:** Kit para luminario flexible que incluye, perfil rectangular de aluminio acabado negro de 2.85 m, acrílico difuso de 3 m, rollo de tira de 3 m blanco cálido, blanco neutro o blanco, registro para fuente de alimentación, casco de sujeción intermedio y casco de sujeción final y fuente de alimentación de 60 watts

**NOTA:** Accesorios incluidos


**NOTA:** Accesorios no se venden por separado, únicamente como kit.

**NOTA:** La fabricación del modelo de luminario no es responsabilidad de iLumileds. Consultar manual de operación y en página web sugerencias de modelos.



[ PARA PARED Y TECHO ]

## accesorios incluidos




PA1806N.



MICDIF1806N.



ILUKITREGFLEXN



CP60W.



LDPB2216WW243003  
LDPB2216Z243003  
LDPB2216W243003





**KITLFLEX1806BWW**

[ Blanco cálido ]

**KITLFLEX1806BNW**

[ Blanco neutro ]

**KITLFLEX1806BW**

[ Blanco ]


Kit para luminario flexible color blanco

**Incluye:** perfil rectangular de aluminio acabado blanco de 2.85 m, acrílico difuso de 3 m, rollo de tira de 3 m blanco cálido, blanco neutro o blanco, registro para fuente de alimentación, casco de sujeción intermedio, casco de sujeción final y fuente de alimentación de 60 watts

**NOTA:** Accesorios incluidos

**NOTA:** Accesorios no se venden por separado, únicamente como kit.

**NOTA:** La fabricación del modelo de luminario no es responsabilidad de ilumileds. Consultar manual de operación y en página web sugerencias de modelos.



[ PARA PARED Y TECHO ]

## accesorios incluidos




**PA1806B.**



**MICDIF1806.**



**ILUKITREGFLEXB**



**CP60W.**



**LDPB2216WW243003**  
**LDPB2216Z243003**  
**LDPB2216W243003**





**KITLFLEX1806OWW**

[ Blanco cálido ]



**KITLFLEX1806ONW**

[ Blanco neutro ]

**KITLFLEX1806OW**

[ Blanco ]

Kit para luminario flexible color gris

**Incluye:** perfil rectangular de aluminio acabado gris oxford de 2.85 m, acrílico difuso de 3 m, rollo de tira de 3 m blanco cálido, blanco neutro o blanco, registro para fuente de alimentación, casco de sujeción intermedio, casco de sujeción final y fuente de alimentación de 60 watts

**NOTA:** Accesorios incluidos

**NOTA:** Accesorios no se venden por separado, únicamente como kit.

**NOTA:** La fabricación del modelo de luminario no es responsabilidad de ilumileds. Consultar manual de operación y en página web sugerencias de modelos.



[ PARA PARED Y TECHO ]

## accesorios incluidos



PA1806O.



MICDIF1806.



ILUKITREGFLEXO



CP60W.



LDPB2216WW243003  
LDPB2216Z243003  
LDPB2216W243003

# accesorios perfil flexible

**NOTA:** Accesorios también se venden por separado como kit de 2 piezas.



## ILUKITCASINTFLEA

Kit de 2 piezas de casco intermedio de sujeción para perfil flexible, acabado aluminio



## ILUKITCASINTFLEN

Kit de 2 piezas de casco intermedio de sujeción para perfil flexible, acabado negro




## ILUKITCASINTFLEB

Kit de 2 piezas de casco intermedio de sujeción para perfil flexible, acabado blanco



## ILUKITCASINTFLEO

Kit de 2 piezas de casco intermedio de sujeción para perfil flexible, acabado gris oxford







<b>9.6</b> W x metro	<b>IP</b> <b>20</b>
<b>24</b> V cc	<b>2 200 K</b> Blanco cálido
<b>2 700 K</b> Blanco cálido	<b>3 000 K</b> Blanco cálido
<b>4 100 K</b> Blanco neutro	<b>6 500 K</b> Blanco
<b>FL</b> 7-9 lúmenes x LED	<b>CRI</b> <b>90</b>
<b>2-3</b> step MACADAM	<b>IES</b> Archivo Fotométrico

[ Blanco cálido  
2 200 K ]  
[ Blanco cálido  
2 700 K ]  
[ Blanco cálido  
3 000 K ]  
[ Blanco neutro  
4 100 K ]  
[ Blanco  
6 500 K ]

**LDPB22162224120R**

**LDPB22162724120R**

**LDPB2216WW24120R**

**LDPB2216Z24120R**

**LDPB2216W24120R**



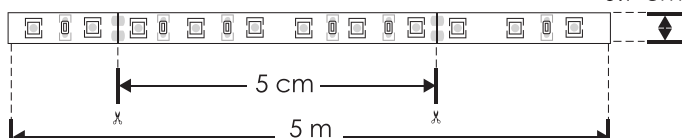
<b>Material</b>	Pista de cobre / Acabado blanco
<b>Lámpara</b>	Tira extraplana para interiores, 120 LEDs por metro tipo 2216, rollo de 5 metros con cinta 3M autoadherible para su fijación, cortes cada 5 cm
<b>Ángulo de apertura</b>	120°
<b>Color de luz</b>	Blanco cálido / Blanco neutro / Blanco
<b>Alimentación</b>	24 V cc
<b>Potencia</b>	9.6 W / metro
<b>CRI</b>	90
<b>PCB</b>	2 oz doble cara

**NOTA:** LED con tono de color controlado. Por su alta concentración de LEDs es indispensable que este producto vaya montado sobre un perfil de aluminio para disipar el calor ya que fue diseñada especialmente para perfiles de aluminio para producir un efecto uniforme de luz, no produce sombras.

**NOM**



0.9 cm



<b>9.6</b> W x metro	<b>IP</b> <b>20</b>
<b>24</b> V cc	<b>3 000 K</b> Blanco cálido
<b>4 100 K</b> Blanco neutro	<b>6 500 K</b> Blanco
<b>FL</b> 7-9 lúmenes x LED	<b>CRI</b> <b>90</b>
<b>2-3</b> step MACADAM	<b>IES</b> Archivo Fotométrico

[ Blanco cálido  
3 000 K ]  
[ Blanco neutro  
4 100 K ]  
[ Blanco  
6 500 K ]

**LDPB2216WW24120S**

**LDPB2216Z24120S**

**LDPB2216W24120S**



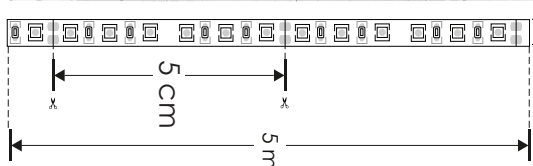
<b>Material</b>	Pista de cobre / Acabado blanco
<b>Lámpara</b>	Tira extraplana para interiores, 120 LEDs por metro tipo 2216, rollo de 5 metros con cinta 3M autoadherible para su fijación, cortes cada 5 cm
<b>Ángulo de apertura</b>	120°
<b>Color de luz</b>	Blanco cálido / Blanco neutro / Blanco
<b>Alimentación</b>	24 V cc
<b>Potencia</b>	9.6 W / metro
<b>CRI</b>	90
<b>PCB</b>	3 oz doble cara

**NOTA:** LED con tono de color controlado. Por su alta concentración de LEDs es indispensable que este producto vaya montado sobre un perfil de aluminio para disipar el calor ya que fue diseñada especialmente para perfiles de aluminio para producir un efecto uniforme de luz, no produce sombras.

**NOM**



0.5 cm





<b>14.4</b> W x metro	<b>IP</b> <b>20</b>
<b>24</b> V cc	<b>3 000 K</b> Blanco cálido
<b>4 100 K</b> Blanco neutro	<b>6 500 K</b> Blanco
<b>FL</b> 7-9 lúmenes x LED	<b>CRI</b> <b>90</b>
<b>2-3</b> step MACADAM	<b>IES</b> Archivo Fotométrico

[ Blanco cálido  
3 000 K ]  
[ Blanco neutro  
4 100 K ]  
[ Blanco  
6 500 K ]

**LDPB2216WW242105**

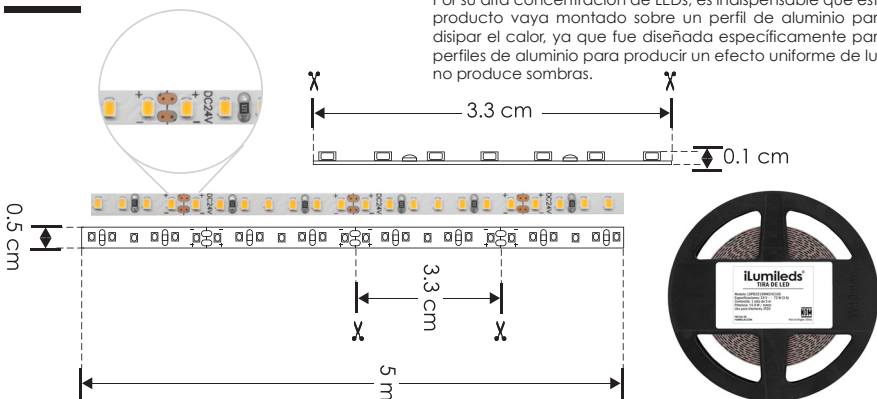
**LDPB2216Z242105R**

**LDPB2216W242105R**



<b>Material</b>	Pista de cobre / Acabado blanco
<b>Lámpara</b>	Tira extraplana para interiores, 210 LEDs por metro tipo 2216, rollo de 5 metros con cinta 3M autoadherible para su fijación, cortes cada 3.3 cm
<b>Ángulo de apertura</b>	120°
<b>Color de luz</b>	Blanco cálido / Blanco neutro / Blanco
<b>Alimentación</b>	24 V cc
<b>Potencia</b>	14.4 W / metro
<b>CRI</b>	90
<b>PCB</b>	3 oz doble cara

**NOTA:** LED con tono de color controlado. Por su alta concentración de LEDs, es indispensable que este producto vaya montado sobre un perfil de aluminio para disipar el calor, ya que fue diseñada específicamente para perfiles de aluminio para producir un efecto uniforme de luz, no produce sombras.



<b>19.2</b> W x metro	<b>IP</b> <b>20</b>
<b>24</b> V cc	<b>1 500 K</b> Blanco cálido
<b>1 800 K</b> Blanco cálido	<b>2 200 K</b> Blanco cálido
<b>2 700 K</b> Blanco cálido	<b>3 000 K</b> Blanco cálido
<b>4 100 K</b> Blanco neutro	<b>6 500 K</b> Blanco
<b>FL</b> 7-9 lúmenes x LED	<b>CRI</b> <b>90</b>
<b>2-3</b> step MACADAM	<b>IES</b> Archivo Fotométrico

[ Blanco cálido  
1 500 K ]  
[ Blanco cálido  
1 800 K ]  
[ Blanco cálido  
2 200 K ]  
[ Blanco cálido  
2 700 K ]  
[ Blanco cálido  
3 000 K ]  
[ Blanco neutro  
4 100 K ]  
[ Blanco  
6 500 K ]

**LDPB22161524240R**

**LDPB22161824240R**

**LDPB22162224240R**

**LDPB22162724240R**

**LDPB2216WW24240R**

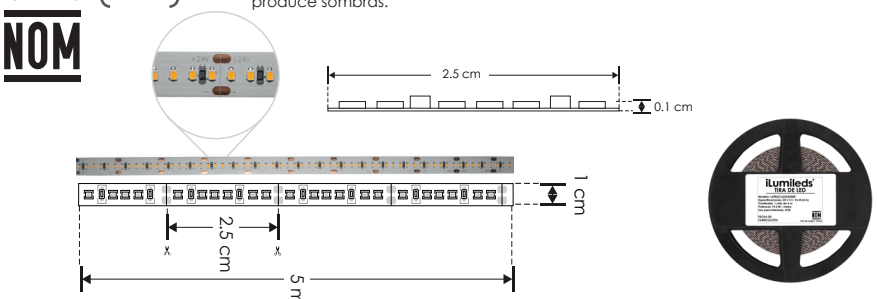
**LDPB2216Z24240R**

**LDPB2216W24240R**



<b>Material</b>	Pista de cobre / Acabado blanco
<b>Lámpara</b>	Tira extraplana para interiores, 240 LEDs por metro tipo 2216, rollo de 5 metros con cinta 3M autoadherible para su fijación, cortes cada 2.5 cm
<b>Ángulo de apertura</b>	120°
<b>Color de luz</b>	Blanco cálido / Blanco neutro / Blanco
<b>Alimentación</b>	24 V cc
<b>Potencia</b>	19.2 W / metro
<b>CRI</b>	90
<b>PCB</b>	2 oz doble cara

**NOTA:** LED con tono de color controlado. Por su alta concentración de LEDs es indispensable que este producto vaya montado sobre un perfil de aluminio para disipar el calor ya que fue diseñada especialmente para perfiles de aluminio para producir un efecto uniforme de luz, no produce sombras.





- 24 W**  
x metro
- IP 20**
- 24 V cc**
- 1 500 K  
Blanco cálido
- 1 800 K  
Blanco cálido
- 2 200 K  
Blanco cálido
- 2 700 K  
Blanco cálido
- 3 000 K  
Blanco cálido
- 4 100 K  
Blanco neutro
- 6 500 K  
Blanco
- FL 7-9**  
lúmenes x LED
- CRI 90**
- 2-3 step MACADAM**
- IES**  
Archivo Fotométrico

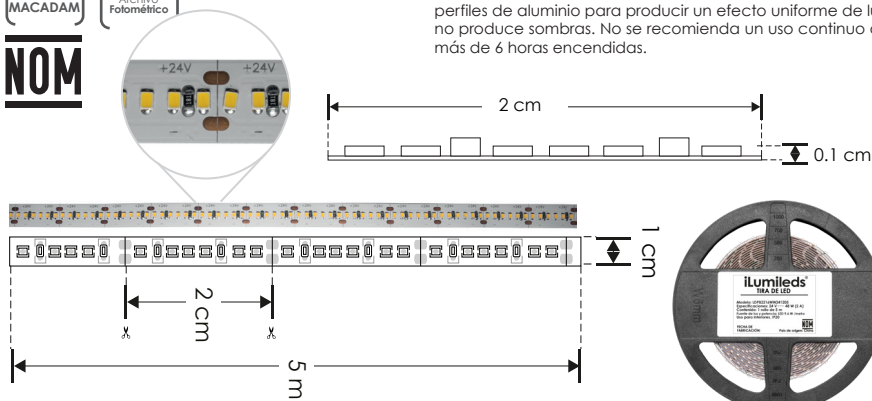
- [ Blanco cálido 1 500 K ]
- [ Blanco cálido 1 800 K ]
- [ Blanco cálido 2 200 K ]
- [ Blanco cálido 2 700 K ]
- [ Blanco cálido 3 000 K ]
- [ Blanco neutro 4 100 K ]
- [ Blanco 6 500 K ]

- LDPB22161524300R** nuevo
- LDPB22161824300R** nuevo
- LDPB22162224300R**
- LDPB22162724300R**
- LDPB2216WW24300R**
- LDPB2216Z24300R**
- LDPB2216W24300R**

<b>Material</b>	Pista de cobre / Acabado blanco
<b>Lámpara</b>	Tira extraplana para interiores, 300 LEDs por metro tipo 2216, rollo de 5 metros con cinta 3M autoadherible para su fijación, cortes cada 2 cm
<b>Ángulo de apertura</b>	120°
<b>Color de luz</b>	Blanco cálido / Blanco neutro / Blanco
<b>Alimentación</b>	24 V cc
<b>Potencia</b>	24 W / metro
<b>CRI</b>	90
<b>PCB</b>	2 oz doble cara

**NOTA:** LED con tono de color controlado.

Por su alta concentración de LEDs es indispensable que este producto vaya montado sobre un perfil de aluminio para disipar el calor ya que fue diseñada especialmente para perfiles de aluminio para producir un efecto uniforme de luz, no produce sombras. No se recomienda un uso continuo de más de 6 horas encendidas.





21.2  
W  
x metro

24  
V cc

IP  
20

1 800 K  
-  
3 500 K  
Blancos

FL  
7-9  
lúmenes  
x LED

afenuable

CRI  
90

2-3  
step  
MACADAM

IES  
Archivo  
Fotométrico

NOM




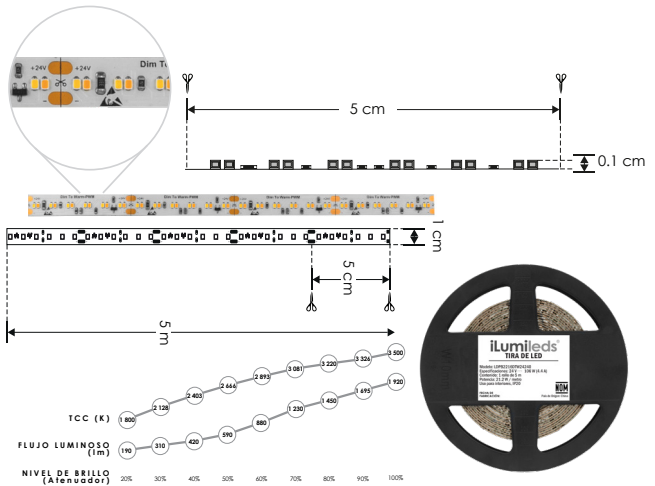
[ Blanco cálido  
1 800 K-3 500 K ]

LDPB2216DTW24240

<b>Material</b>	Pista de cobre / Acabado blanco
<b>Lámpara</b>	Tira extraplana para interiores, 240 LEDs por metro tipo 2216, rollo de 5 metros con cinta 3M autoadherible para su fijación, cortes cada 5 cm
<b>Ángulo de apertura</b>	120°
<b>Color de luz</b>	Blanco dinámico (Dim To Warm), atenuación PWM
<b>Alimentación</b>	24 V cc
<b>Potencia</b>	21.2 W / metro
<b>CRI</b>	90
<b>PCB</b>	2 oz doble cara

**NOTA:** Tira de LED con cambio de color por medio de atenuación (PWM), compatible con fuente de poder 5EN1. Con posibilidad de controlar con atenuadores (dimmers) tipo TRIAC, 0-10V, 1-10V, PWM o Potenciómetro. Fuente de poder no incluida, modelos recomendados: ILUDA5EN1100W24, ILUDA5EN1200W24 (Consulte manual de operación y especificaciones de la fuente de poder a utilizar).

Por su alta concentración de LEDs es indispensable que este producto vaya montado sobre un perfil de aluminio para disipar el calor ya que fue diseñada especialmente para perfiles de aluminio para producir un efecto uniforme de luz, no produce sombras.





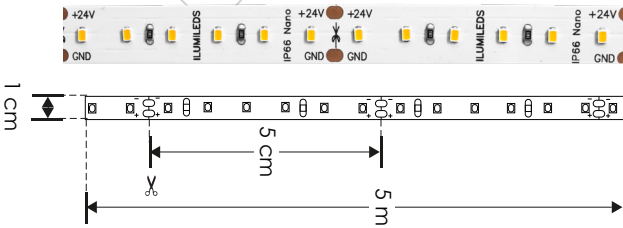
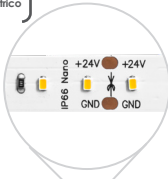
<b>9.6 W</b> x metro	<b>IP 66</b>
<b>24 V cc</b>	<b>2 200 K</b> Blanco cálido
<b>2 700 K</b> Blanco cálido	<b>3 000 K</b> Blanco cálido
<b>4 100 K</b> Blanco neutro	<b>6 500 K</b> Blanco
<b>FL 7-9</b> lúmenes x LED	<b>CRI 90</b>
<b>2-3 step MACADAM</b>	<b>IES</b> Archivo Fotométrico

- [ Blanco cálido 2 200 K ]
- [ Blanco cálido 2 700 K ]
- [ Blanco cálido 3 000 K ]
- [ Blanco neutro 4 100 K ]
- [ Blanco 6 500 K ]

- LA6622162224120R**
- LA6622162724120R**
- LA662216WW24120R**
- LA662216724120R**
- LA662216W24120R**

<b>Material</b>	Pista de cobre / Acabado blanco
<b>Lámpara</b>	Tira extraplana para interiores y exteriores, 120 LEDs por metro tipo 2216, rollo de 5 metros con cinta 3M autoadherible para su fijación, cortes cada 5 cm
<b>Ángulo de apertura</b>	120°
<b>Color de luz</b>	Blanco cálido / Blanco neutro / Blanco
<b>Alimentación</b>	24 V cc
<b>Potencia</b>	9.6 W / metro
<b>CRI</b>	90
<b>PCB</b>	3 oz doble cara

**NOTA:** Al no tener cubierta de resina sino barniz con tecnología nano, prolonga la vida del LED (por calentamiento) y no hay amarillamiento. Ideal para exteriores pues se puede mojar o en lugares con alta humedad (No para uso subacuático o en contacto con el agua por tiempo prolongado)



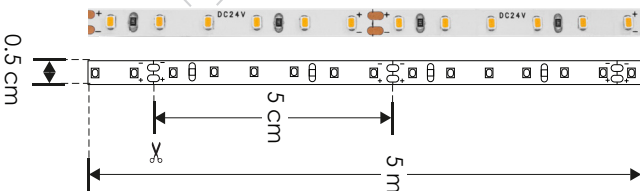
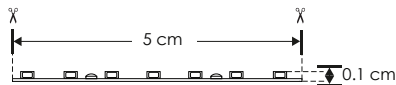
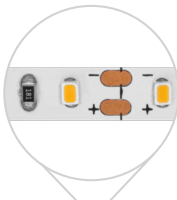
<b>9.6 W</b> x metro	<b>IP 66</b>
<b>24 V cc</b>	<b>3 000 K</b> Blanco cálido
<b>6 500 K</b> Blanco	<b>FL 7-9</b> lúmenes x LED
<b>CRI 90</b>	<b>2-3 step MACADAM</b>
<b>IES</b> Archivo Fotométrico	<b>NOM</b>

- [ Blanco cálido 3 000 K ]
- [ Blanco 6 500 K ]

- LA662216WW24120S**
- LA662216W241205R**

<b>Material</b>	Pista de cobre / Acabado blanco
<b>Lámpara</b>	Tira extraplana para exteriores e interiores, 120 LEDs por metro tipo 2216, rollo de 5 metros con cinta 3M autoadherible para su fijación, cortes cada 5 cm
<b>Ángulo de apertura</b>	120°
<b>Color de luz</b>	Blanco cálido / Blanco
<b>Alimentación</b>	24 V cc
<b>Potencia</b>	9.6 W / metro
<b>CRI</b>	90
<b>PCB</b>	3 oz doble cara

**NOTA:** Al no tener cubierta de resina sino barniz con tecnología nano, prolonga la vida del LED (por calentamiento) y no hay amarillamiento. Ideal para exteriores pues se puede mojar o en lugares con alta humedad (No para uso subacuático o en contacto con el agua por tiempo prolongado).





**14.4 W**  
x metro

**IP 66**

**24 V cc**

2 200 K  
Blanco cálido

3 000 K  
Blanco cálido

4 100 K  
Blanco neutro

**FL 7-9**  
lúmenes x LED

6 500 K  
Blanco

**CRI 90**

2-3 step  
MACADAM

**IES**  
Archivo Fotométrico

**NOM**

- [ Blanco cálido 2 200 K ]
- [ Blanco cálido 3 000 K ]
- [ Blanco neutro 4 100 K ]
- \* [ Blanco 6 500 K ]

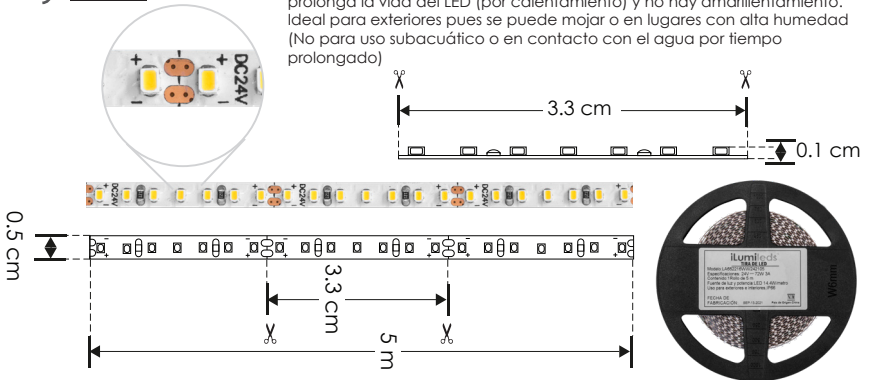
- LA66221622242105**
- LA662216WW242105**
- LA662216Z242105R**
- LA662216W242105R**



\* Sobre pedido

<b>Material</b>	Pista de cobre / Acabado blanco
<b>Lámpara</b>	Tira extraplana para interiores y exteriores, 210 LEDs por metro tipo 2216, rollo de 5 metros con cinta 3M autoadherible para su fijación, cortes cada 3.3 cm
<b>Ángulo de apertura</b>	120°
<b>Color de luz</b>	Blanco cálido / Blanco neutro / Blanco
<b>Alimentación</b>	24 V cc
<b>Potencia</b>	14.4 W / metro
<b>CRI</b>	90
<b>PCB</b>	3 oz doble cara

**NOTA:** Al no tener cubierta de resina sino barniz con tecnología nano, prolonga la vida del LED (por calentamiento) y no hay amarillamiento. Ideal para exteriores pues se puede mojar o en lugares con alta humedad (No para uso subacuático o en contacto con el agua por tiempo prolongado)



**19.2 W**  
x metro

**IP 66**

**24 V cc**

2 200 K  
Blanco cálido

2 700 K  
Blanco cálido

3 000 K  
Blanco cálido

4 100 K  
Blanco neutro

6 500 K  
Blanco

**FL 7-9**  
lúmenes x LED

**CRI 90**

2-3 step  
MACADAM

**IES**  
Archivo Fotométrico

**NOM**

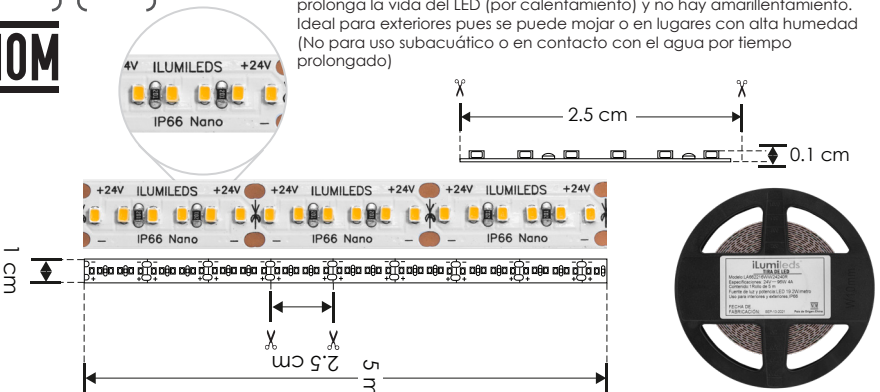
- [ Blanco cálido 2 200 K ]
- [ Blanco cálido 2 700 K ]
- [ Blanco cálido 3 000 K ]
- [ Blanco neutro 4 100 K ]
- [ Blanco 6 500 K ]

- LA6622162224240R**
- LA6622162724240R**
- LA662216WW24240R**
- LA662216Z24240R**
- LA662216W24240R**



<b>Material</b>	Pista de cobre / Acabado blanco
<b>Lámpara</b>	Tira extraplana para interiores y exteriores, 240 LEDs por metro tipo 2216, rollo de 5 metros con cinta 3M autoadherible para su fijación, cortes cada 2.5 cm
<b>Ángulo de apertura</b>	120°
<b>Color de luz</b>	Blanco cálido / Blanco neutro / Blanco
<b>Alimentación</b>	24 V cc
<b>Potencia</b>	19.2 W / metro
<b>CRI</b>	90
<b>PCB</b>	2 oz doble cara

**NOTA:** Al no tener cubierta de resina sino barniz con tecnología nano, prolonga la vida del LED (por calentamiento) y no hay amarillamiento. Ideal para exteriores pues se puede mojar o en lugares con alta humedad (No para uso subacuático o en contacto con el agua por tiempo prolongado)





**24 W**  
x metro

**IP 66**

**24 V cc**

**2 200 K**  
Blanco cálido

**2 700 K**  
Blanco cálido

**3 000 K**  
Blanco cálido

**4 100 K**  
Blanco neutro

**6 500 K**  
Blanco

**FL 7-9**  
lúmenes x LED

**CRI 90**

**2-3 step MACADAM**

**IES**  
Archivo Fotométrico


**NOM**

- [ Blanco cálido 2 200 K ]
- [ Blanco cálido 2 700 K ]
- [ Blanco cálido 3 000 K ] \*
- [ Blanco neutro 4 100 K ] \*
- [ Blanco 6 500 K ] \*

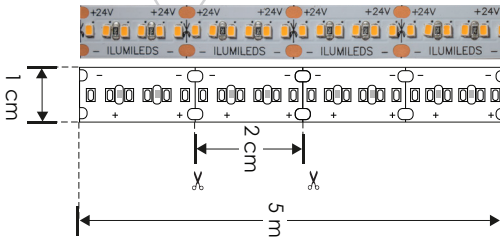
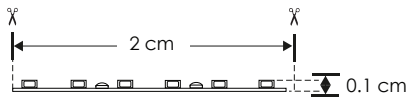
- LA6622162224300R**
- LA6622162724300R**
- LA662216WW24300R**
- LA662216Z24300R**
- LA662216W24300R**

\* Sobre pedido

<b>Material</b>	Pista de cobre / Acabado blanco
<b>Lámpara</b>	Tira extraplana para interiores y exteriores, 300 LEDs por metro tipo 2216, rollo de 5 metros con cinta 3M autoadherible para su fijación, cortes cada 2 cm
<b>Ángulo de apertura</b>	120°
<b>Color de luz</b>	Blanco cálido / Blanco neutro / Blanco
<b>Alimentación</b>	24 V cc
<b>Potencia</b>	24 W / metro
<b>CRI</b>	90
<b>PCB</b>	2 oz doble cara



**NOTA:** Al no tener cubierta de resina sino barniz con tecnología nano, prolonga la vida del LED (por calentamiento) y no hay amarillamiento. Ideal para exteriores pues se puede mojar o en lugares con alta humedad (No para uso subacuático o en contacto con el agua por tiempo prolongado)



**14.4 W**  
x metro

**IP 66**

**24 V cc**

**3 000 K**  
Blanco cálido

**FL 20**  
lúmenes x LED

**CRI 90**

**2-3 step MACADAM**

**IES**  
Archivo Fotométrico

**NOM**

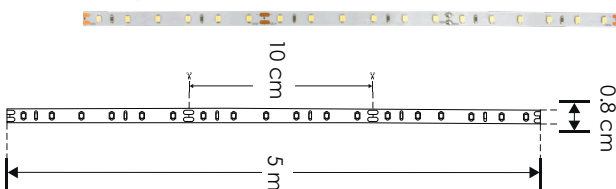
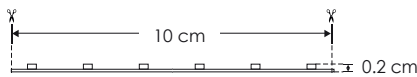
- [ Blanco cálido 3 000 K ]

- LA662835WW2460R**

<b>Material</b>	Pista de cobre / Acabado blanco
<b>Lámpara</b>	Tira extraplana para interiores y exteriores, 60 LEDs por metro tipo 2835, rollo de 5 metros con cinta 3M autoadherible para su fijación, cortes cada 10 cm
<b>Ángulo de apertura</b>	120°
<b>Color de luz</b>	Blanco cálido
<b>Alimentación</b>	24 V cc
<b>Potencia</b>	14.4 W / metro
<b>CRI</b>	90
<b>PCB</b>	2 oz doble cara



**NOTA:** Al no tener cubierta de resina sino barniz con tecnología nano, prolonga la vida del LED (por calentamiento) y no hay amarillamiento. Ideal para exteriores pues se puede mojar o en lugares con alta humedad (No para uso subacuático o en contacto con el agua por tiempo prolongado)









**19.2 W**  
x metro

**IP 20**

**24 V cc**

**RGB**

**IES**  
Archivo Fotométrico

**NOM**

[ RGB ] **LDPB4040RGB24120**

<b>Material</b>	Pista de cobre / Acabado blanco
<b>Lámpara</b>	Tira extraplana para interiores, 120 LEDs por metro tipo 4040, rollo de 5 metros con cinta 3M autoadherible para su fijación, cortes cada 5 cm
<b>Ángulo de apertura</b>	120°
<b>Color de luz</b>	Rojo, Verde y Azul (RGB)
<b>Alimentación</b>	24 V cc
<b>Potencia</b>	19.2 W / metro
<b>PCB</b>	2 oz doble cara

**NOTA:** Por su alta concentración de LEDs es indispensable que este producto vaya montado sobre un perfil de aluminio para disipar el calor ya que fue diseñada especialmente para perfiles de aluminio para producir un efecto uniforme de luz, no produce sombras. Requiere un controlador (No incluido) para cambio de colores.



**28.8 W**  
x metro

**IP 20**

**24 V cc**

**2 700 K**  
Blanco cálido

**4 100 K**  
Blanco neutro

**5 500 K**  
Blanco

**FL 20-22**  
lúmenes x LED

**CRI 80**

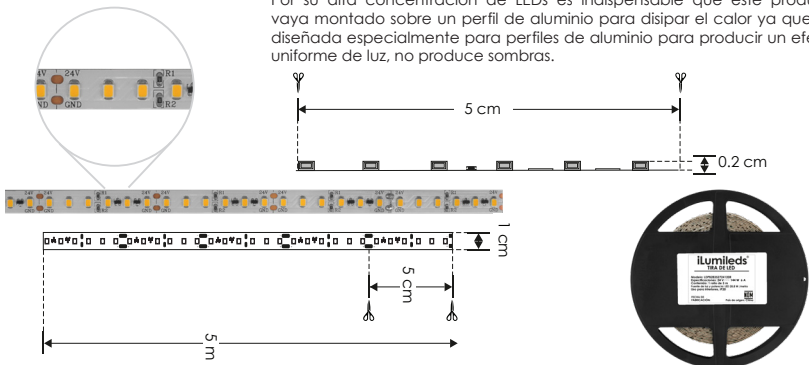
**2-3 step**  
MACADAM

**IES**  
Archivo Fotométrico

[ Blanco cálido 2 700 K ] **LDPB28352724120R**  
 [ Blanco neutro 4 100 K ] **LDPB283524120R**  
 [ Blanco 5 500 K ] **LDPB2835W24120R**

<b>Material</b>	Pista de cobre / Acabado blanco
<b>Lámpara</b>	Tira extraplana para interiores, 120 LEDs por metro tipo 2835, rollo de 5 metros con cinta 3M autoadherible para su fijación, cortes cada 5 cm
<b>Ángulo de apertura</b>	120°
<b>Color de luz</b>	Blanco cálido / Blanco neutro / Blanco
<b>Alimentación</b>	24 V cc
<b>Potencia</b>	28.8 W / metro
<b>CRI</b>	80
<b>PCB</b>	2 oz doble cara

**NOTA:** LED con tono de color controlado. Por su alta concentración de LEDs es indispensable que este producto vaya montado sobre un perfil de aluminio para disipar el calor ya que fue diseñada especialmente para perfiles de aluminio para producir un efecto uniforme de luz, no produce sombras.



nuevo



14 W  
x metro

[ RGB ]

LDPB5050PIX2496R

24 V cc

IP 20

RGB

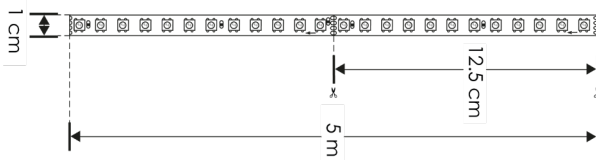
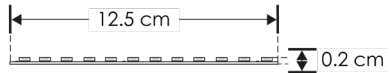
NOM



<b>Material</b>	Pista de cobre / Acabado blanco
<b>Lámpara</b>	Tira extraplana para interiores, 96 LEDs por metro tipo 5050, rollo de 5 metros con cinta 3M autoadherible para su fijación, cortes cada 12.5 cm
<b>Ángulo de apertura</b>	120°
<b>Color de luz</b>	RGB (3 en 1)
<b>Alimentación</b>	24 V cc
<b>Potencia</b>	14 W / metro
<b>PCB</b>	2 oz doble cara

**NOTA:** Por su alta concentración de LEDs es indispensable que este producto vaya montado sobre un perfil de aluminio para disipar el calor ya que fue diseñada especialmente para perfiles de aluminio para producir un efecto uniforme de luz, no produce sombras.

Para hacer cambios de color y efectos debe usarse el controlador modelo ILUCON2GPIXEL.



nuevo



CRI 80

8 W  
x metro

[ Blanco cálido  
3 000 K ]

LDPB2835WWP24120

24 V cc

IP 20


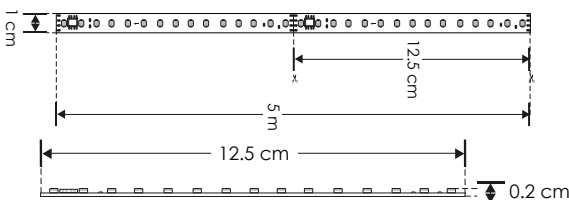

3 000 K  
Blanco cálido

NOM



<b>Material</b>	Pista de cobre / Acabado blanco
<b>Lámpara</b>	Tira extraplana para interiores, 120 LEDs por metro tipo 2835, rollo de 5 metros con cinta 3M autoadherible para su fijación, cortes cada 12.5 cm
<b>Ángulo de apertura</b>	120°
<b>Color de luz</b>	Blanco cálido
<b>Alimentación</b>	24 V cc
<b>Potencia</b>	8 W / metro
<b>PCB</b>	2 oz doble cara

**NOTA:** Posibilidad de hacer secuencias con controlador ILUCON2GPIXEL y repetir señal para rollos adicionales con el amplificador ILUAMPPIXEL (no incluidos, consultar manual de operación y ficha técnica de los controladores). Por su alta concentración de LEDs es indispensable que este producto vaya montado sobre un perfil de aluminio para disipar el calor ya que fue diseñada especialmente para perfiles de aluminio para producir un efecto uniforme de luz, no produce sombras.





<b>15 W</b> x metro	<b>IP 20</b>
<b>24 V cc</b>	<b>RGB</b>
<b>IES</b> Archivo Fotométrico	<b>NOM</b>

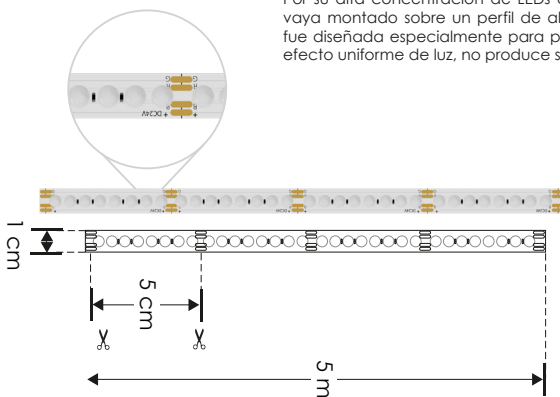
[ RGB ]

**LDPBCOBRGB24160**



<b>Material</b>	Pista de cobre / Acabado blanco
<b>Lámpara</b>	Tira extraplana para interiores, 160 LEDs por metro tipo LED COB, rollo de 5 metros con cinta 3M autoadherible para su fijación, cortes cada 5 cm
<b>Ángulo de apertura</b>	120°
<b>Color de luz</b>	Rojo, Verde y Azul (RGB)
<b>Alimentación</b>	24 V cc
<b>Potencia</b>	15 W / metro
<b>PCB</b>	2 oz doble cara

**NOTA:** RGB requiere un controlador (No incluido) para cambio de colores. LED con tono de color controlado. Por su alta concentración de LEDs es indispensable que este producto vaya montado sobre un perfil de aluminio para disipar el calor ya que fue diseñada especialmente para perfiles de aluminio para producir un efecto uniforme de luz, no produce sombras.



<b>11 W</b> x metro	<b>IP 20</b>
<b>24 V cc</b>	<b>3 000 K</b> Blanco cálido
<b>4 100 K</b> Blanco neutro	<b>6 000 K</b> Blanco
<b>FL</b> 1.75 - 2.25 lúmenes x LED	<b>CRI 90</b>
<b>2-3 step MACADAM</b>	<b>IES</b> Archivo Fotométrico

[ Blanco cálido 3 000 K ]  
[ Blanco neutro 4 100 K ]  
[ Blanco 6 000 K ]

**LDPBCOBWW24480R5**

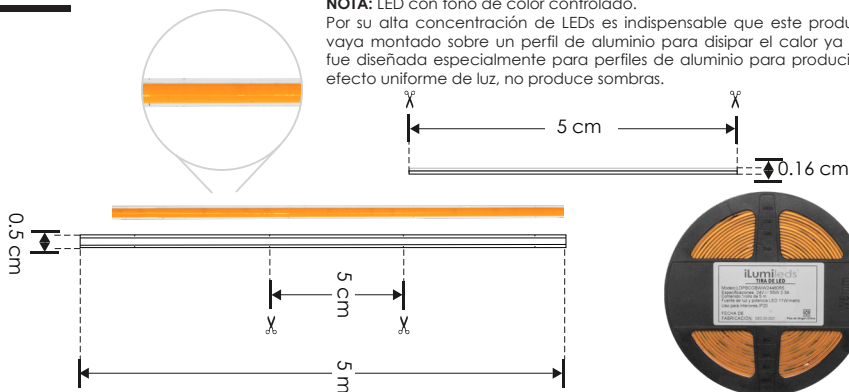
**LDPBCOBZ24480R5**

**LDPBCOBW24480R5**



<b>Material</b>	Pista de cobre / Acabado blanco
<b>Lámpara</b>	Tira extraplana para interiores, 480 LEDs por metro tipo LED COB, rollo de 5 metros con cinta 3M autoadherible para su fijación, cortes cada 5 cm
<b>Ángulo de apertura</b>	120°
<b>Color de luz</b>	Blanco cálido / Blanco neutro / Blanco
<b>Alimentación</b>	24 V cc
<b>Potencia</b>	11 W / metro
<b>CRI</b>	90
<b>PCB</b>	2 oz doble cara

**NOTA:** LED con tono de color controlado. Por su alta concentración de LEDs es indispensable que este producto vaya montado sobre un perfil de aluminio para disipar el calor ya que fue diseñada especialmente para perfiles de aluminio para producir un efecto uniforme de luz, no produce sombras.





<b>12</b> W x metro	<b>IP</b> <b>20</b>
<b>24</b> V cc	<b>3 000 K</b> Blanco cálido
<b>4 100 K</b> Blanco neutro	<b>6 000 K</b> Blanco
<b>FL</b> 1.75 - 2.25 lúmenes x LED	<b>CRI</b> <b>90</b>
<b>2-3</b> step MACADAM	<b>IES</b> Archivo Fotométrico

[ Blanco cálido  
3 000 K ]  
[ Blanco neutro  
4 100 K ]  
[ Blanco  
6 000 K ]

**LDPBCOBWW24512R**

**LDPBCOBZ24512R**

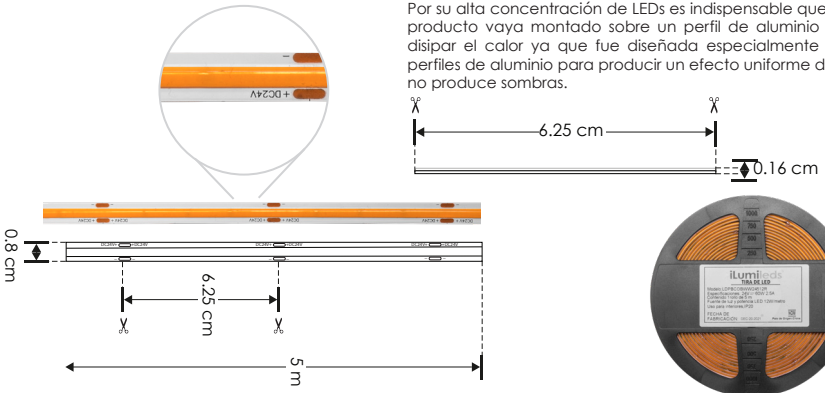
**LDPBCOBW24512R**



<b>Material</b>	Pista de cobre / Acabado blanco
<b>Lámpara</b>	Tira extraplana para interiores, 512 LEDs por metro tipo LED COB, rollo de 5 metros con cinta 3M autoadherible para su fijación, cortes cada 6.25 cm
<b>Ángulo de apertura</b>	120°
<b>Color de luz</b>	Blanco cálido / Blanco neutro / Blanco
<b>Alimentación</b>	24 V cc
<b>Potencia</b>	12 W / metro
<b>CRI</b>	90
<b>PCB</b>	2 oz doble cara

**NOTA:** LED con tono de color controlado.

Por su alta concentración de LEDs es indispensable que este producto vaya montado sobre un perfil de aluminio para disipar el calor ya que fue diseñada especialmente para perfiles de aluminio para producir un efecto uniforme de luz, no produce sombras.



<b>13</b> W x metro	<b>IP</b> <b>20</b>
<b>24</b> V cc	<b>2 700 K</b> Blanco cálido
<b>4 100 K</b> Blanco neutro	<b>5 500 K</b> Blanco
<b>FL</b> 7-9 lúmenes x LED	<b>CRI</b> <b>80</b>
<b>2-3</b> step MACADAM	<b>IES</b> Archivo Fotométrico

[ Blanco cálido  
2 700 K ]  
[ Blanco neutro  
4 100 K ]  
[ Blanco  
5 500 K ]

**LDPB2835272410R**

**LDPB2835Z2410R**

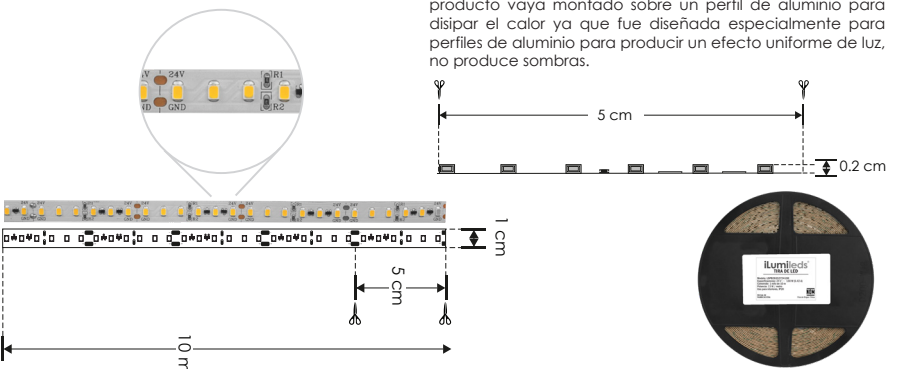
**LDPB2835W2410R**



<b>Material</b>	Pista de cobre / Acabado blanco
<b>Lámpara</b>	Tira extraplana para interiores, 120 LEDs por metro tipo 2835, rollo de 10 metros con cinta 3M autoadherible para su fijación, cortes cada 5 cm
<b>Ángulo de apertura</b>	120°
<b>Color de luz</b>	Blanco cálido / Blanco neutro / Blanco
<b>Alimentación</b>	24 V cc
<b>Potencia</b>	13 W / metro
<b>CRI</b>	80
<b>PCB</b>	3 oz doble cara

**NOTA:** LED con tono de color controlado.

Por su alta concentración de LEDs es indispensable que este producto vaya montado sobre un perfil de aluminio para disipar el calor ya que fue diseñada especialmente para perfiles de aluminio para producir un efecto uniforme de luz, no produce sombras.





<b>10 W</b> x metro	<b>IP 20</b>
<b>24 V cc</b>	<b>2 700 K</b> Blanco cálido
<b>4 100 K</b> Blanco neutro	<b>5 500 K</b> Blanco
<b>FL 6-8</b> lúmenes x LED	<b>CRI 80</b>
<b>2-3 step</b> MACADAM	<b>IES</b> Archivo Fotométrico

[ Blanco cálido  
2 700 K ]  
[ Blanco neutro  
4 100 K ]  
[ Blanco  
5 500 K ]

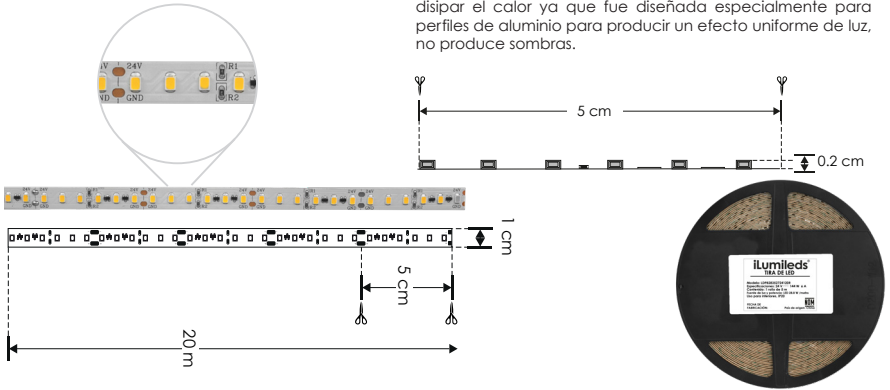
**LDPB2835272420R**  
**LDPB2835Z2420R**  
**LDPB2835W2420R**



<b>Material</b>	Pista de cobre / Acabado blanco
<b>Lámpara</b>	Tira extraplana para interiores, 120 LEDs por metro tipo 2835, rollo de 20 metros con cinta 3M autoadherible para su fijación, cortes cada 5 cm
<b>Ángulo de apertura</b>	120°
<b>Color de luz</b>	Blanco cálido / Blanco neutro / Blanco
<b>Alimentación</b>	24 V cc
<b>Potencia</b>	10 W / metro
<b>CRI</b>	80
<b>PCB</b>	3 oz doble cara

**NOTA:** LED con tono de color controlado.

Por su alta concentración de LEDs es indispensable que este producto vaya montado sobre un perfil de aluminio para disipar el calor ya que fue diseñada especialmente para perfiles de aluminio para producir un efecto uniforme de luz, no produce sombras.





- nuevo [ Blanco cálido 1 800 K ]  
 [ Blanco cálido 2 700 K ]  
 [ Blanco neutro 4 100 K ]  
 [ Blanco 5 500 K ]

- ACTLPB283518120R**  
**ACTLPB2835WW120R**  
**ACTLPB2835NW120R**  
**ACTLPB2835W120R**



**8 W**  
x metro

**IP 65**

**1 800 K**  
Blanco cálido

**2 700 K**  
Blanco cálido

**5 500 K**  
Blanco

**2-3 step**  
MACADAM

**IES**  
Archivo Fotométrico

**NOM**

**FL 10-14**  
lúmenes x LED

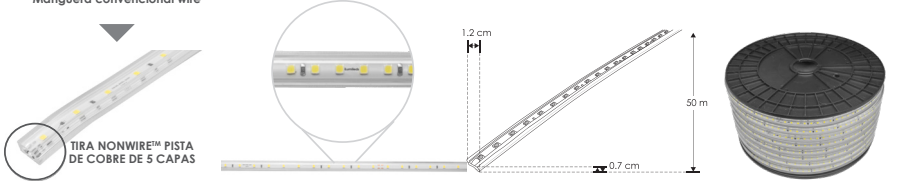
**CRI 80**

**127**

**4 100 K**  
Blanco neutro

<b>Material</b>	Encapsulado TPU
<b>Descripción</b>	Tira de 120 LEDs por metro, tipo 2835 marca Edison de ultra brillo, pista blanca 5 capas, sin soldaduras de empalme intermedias por cada 25 m de longitud, arreglo de conexión paralelo/serie en tramos de 20 cm y 24 LEDs lo que le da la propiedad en caso de que un LED falle los otros 23 sigan encendidos, se pueden conectar hasta 50 m con un solo conector de alimentación, atenuable con cualquier dimmer de tecnología TRIAC. Cortes cada 20 cm. Rollo de 50 m
<b>Color de luz</b>	Blanco cálido / Blanco neutro / Blanco
<b>Ángulo de apertura</b>	120°
<b>Alimentación</b>	127 V ca
<b>Potencia</b>	8 W / metro
<b>CRI</b>	80
<b>PCB</b>	2 oz
<b>Flujo Luminoso</b>	1 200 - 1 680 lm / metro

**NOTA:** LED con tono de color controlado.  
 Tiempo de uso continuo recomendado 8 horas continuas máximo.



- [ Blanco cálido 2 700 K ]  
 [ Blanco neutro 4 100 K ]  
 [ Blanco 5 500 K ]

- ACTLPE2835WW120R**  
**ACTLPE2835NW120R**  
**ACTLPE2835W120R**



**7 W**  
x metro

**IP 65**

**2 700 K**  
Blanco cálido

**5 500 K**  
Blanco

**2-3 step**  
MACADAM

**IES**  
Archivo Fotométrico

**NOM**

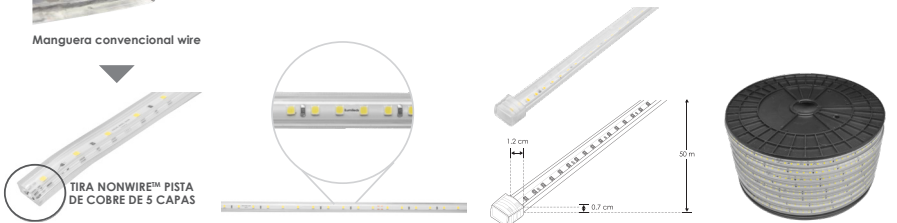
**FL 7-9**  
lúmenes x LED

**CRI 80**

**127**

**4 100 K**  
Blanco neutro

<b>Material</b>	Encapsulado TPU
<b>Descripción</b>	Tira de 120 LEDs por metro, tipo 2835 marca Edison de ultra brillo, pista blanca 5 capas, sin soldaduras de empalme intermedias por cada 25 m de longitud, arreglo de conexión paralelo/serie en tramos de 20 cm y 24 LEDs lo que le da la propiedad en caso de que un LED falle los otros 23 sigan encendidos, se pueden conectar hasta 50 m con un solo conector de alimentación, atenuable con cualquier dimmer de tecnología TRIAC. Cortes cada 20 cm. Rollo de 50 m
<b>Color de luz</b>	Blanco cálido / Blanco neutro / Blanco
<b>Ángulo de apertura</b>	120°
<b>Alimentación</b>	127 V ca
<b>Potencia</b>	7 W / metro
<b>CRI</b>	80
<b>PCB</b>	2 oz
<b>Flujo Luminoso</b>	840 - 1 080 lm / metro

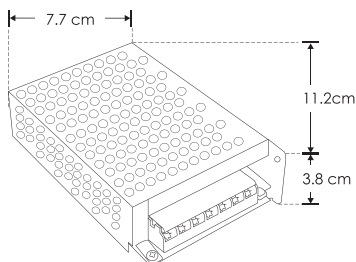



## LINEA PROFESIONAL



### CP60W

<b>Material</b>	Acero / Cubierta rejilla multiperforada
<b>Funciones</b>	Fuente de poder conmutada voltaje constante, para tira extraplana, uso interior
<b>Voltaje de operación</b>	24 V cc
<b>Alimentación</b>	110 - 220 V ca (Auto-Ajustable)
<b>Potencia de salida</b>	60 W
<b>Carga máxima</b>	48 W
<b>Eficiencia</b>	80%

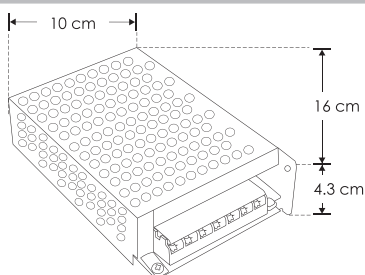


## LINEA PROFESIONAL



### CP100W

<b>Material</b>	Acero / Cubierta rejilla multiperforada
<b>Funciones</b>	Fuente de poder conmutada voltaje constante, para tira extraplana, uso interior
<b>Voltaje de operación</b>	24 V cc
<b>Alimentación</b>	110 - 220 V ca (Auto-Ajustable)
<b>Potencia de salida</b>	100 W
<b>Carga máxima</b>	80 W
<b>Eficiencia</b>	80%

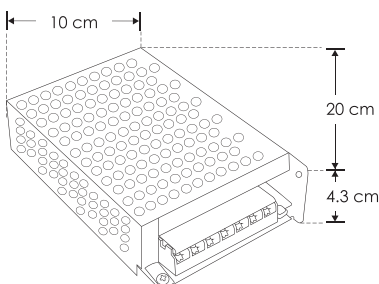


## LINEA PROFESIONAL



### CP150W

<b>Material</b>	Acero / Cubierta rejilla multiperforada
<b>Funciones</b>	Fuente de poder conmutada voltaje constante, para tira extraplana, uso interior
<b>Voltaje de operación</b>	24 V cc
<b>Alimentación</b>	110 / 220 V ca (Mediante interruptor)
<b>Potencia de salida</b>	150 W
<b>Carga máxima</b>	120 W
<b>Eficiencia</b>	80%





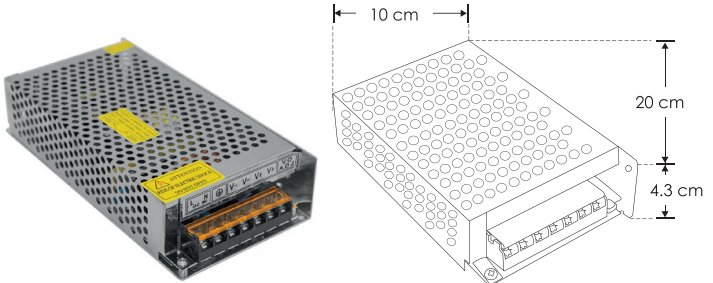
**200 W**  
110-220

**24 V cc SALIDA**  
**IP 20**



**CP200W**

<b>Material</b>	Acero / Cubierta rejilla multiperforada
<b>Funciones</b>	Fuente de poder conmutada voltaje constante, para tira extraplana, uso interior
<b>Voltaje de operación</b>	24 V cc
<b>Alimentación</b>	110 / 220 V ca (Mediante interruptor)
<b>Potencia de salida</b>	200 W
<b>Carga máxima</b>	160 W
<b>Eficiencia</b>	80%



**100 W**  
110-277

**24 V cc SALIDA**  
**IP 20**

**FP >0.9**  
**THD <=20%**

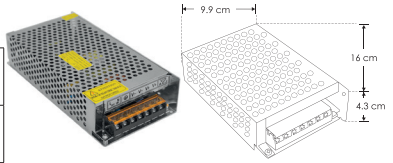


**CP24100WHPFMV**

<b>Material</b>	Acero / Cubierta rejilla multiperforada
<b>Funciones</b>	Fuente de poder conmutada voltaje constante de alto factor de potencia (FP>0.9) y baja distorsión armónica total (THD<=20%), para tira extraplana, uso interior
<b>Voltaje de operación</b>	24 V cc
<b>Alimentación</b>	110 - 277 V ca (Auto-Ajustable)
<b>Potencia de salida</b>	100 W
<b>Carga máxima</b>	80 W
<b>Eficiencia</b>	80%
<b>Factor de potencia</b>	>0.9
<b>Distorsión armónica total</b>	<=20%

**NOTA:** Los valores de Factor de Potencia y Distorsión Armónica Total varían de acuerdo al voltaje de alimentación y la carga conectada, verificar en el manual de operación dichos parámetros.

THD (127 V ca)	THD (220 V ca)	THD (277 V ca)	Factor de potencia (127 V ca)	Factor de potencia (220 V ca)	Factor de potencia (277 V ca)
<= 6.0%	<= 7.4%	<= 6.5%	>= 0.97	>= 0.80	>= 0.80



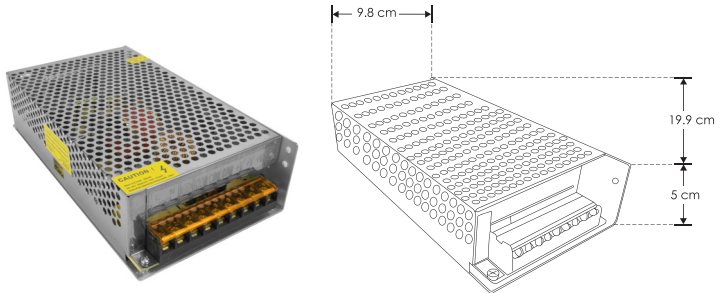
**240 W**  
110-220

**24 V cc SALIDA**  
**IP 20**



**CP240W**

<b>Material</b>	Acero / Cubierta rejilla multiperforada
<b>Funciones</b>	Fuente de poder conmutada voltaje constante, para tira extraplana, uso interior
<b>Voltaje de operación</b>	24 V cc
<b>Alimentación</b>	110 / 220 V ca (Mediante interruptor)
<b>Potencia de salida</b>	240 W
<b>Carga máxima</b>	192 W
<b>Eficiencia</b>	80%





## LINEA BAJO COSTO



360  
W



110-220

24  
V CC  
SALIDA

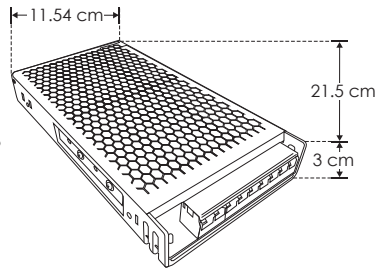
IP  
20

NOM

### CP360WE

<b>Material</b>	Acero / Cubierta rejilla multiperforada
<b>Funciones</b>	Fuente de poder conmutada voltaje constante, para tira extraplana, uso interior
<b>Voltaje de operación</b>	24 V cc
<b>Alimentación</b>	110 / 220 V ca (Mediante interruptor)
<b>Potencia de salida</b>	360 W
<b>Carga máxima</b>	288 W
<b>Eficiencia</b>	80%

NOTA: Ahora mayor potencia, sin ventilador.



## LINEA BAJO COSTO



36  
W



100-240

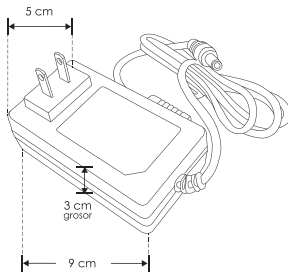
24  
V CC  
SALIDA

IP  
20

NOM

### CPA241.5E

<b>Material</b>	Plástico
<b>Funciones</b>	Fuente de poder voltaje constante
<b>Voltaje de salida</b>	24 V cc
<b>Alimentación</b>	100 - 240 V ca
<b>Potencia de salida</b>	36 W
<b>Carga máxima</b>	28.8
<b>Eficiencia</b>	80%



## LINEA BAJO COSTO



100  
W



100-240

24  
V CC  
SALIDA

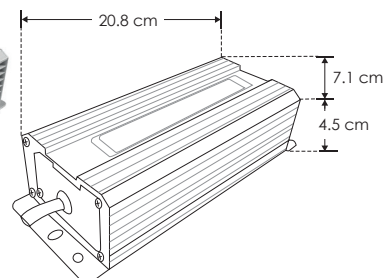
IP  
67

NOM

[ 24 V cc ]

### FP100W24EXT

<b>Material</b>	Aluminio
<b>Funciones</b>	Fuente de poder voltaje constante uso exterior
<b>Voltaje de salida</b>	24 V cc
<b>Alimentación</b>	100 - 240 V ca (Auto-Ajustable)
<b>Potencia de salida</b>	100 W
<b>Carga máxima</b>	80 W
<b>Eficiencia</b>	80%



## LINEA BAJO COSTO



[ 12 V cc ]

**FP30W12EXT**

[ 24 V cc ]

**FP30W24EXT**



**Material**

Aluminio

**Funciones**

Fuente de poder voltaje constante uso exterior

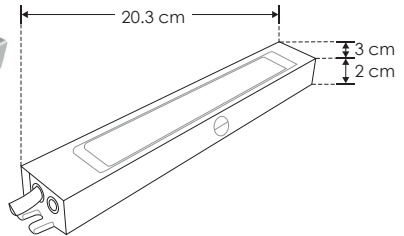
**Voltaje de operación** 12 V cc / 24 V cc

**Alimentación** 90 - 264 V ca (Auto-Ajustable)

**Potencia de salida** 30 W

**Carga máxima** 24 W

**Eficiencia** 80%



## LINEA PROFESIONAL



[ 24 V cc ]

**FP200W24EXT**



**Material**

Aluminio

**Funciones**

Fuente de poder voltaje constante uso exterior

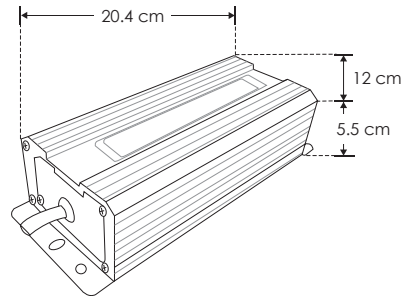
**Voltaje de salida** 24 V cc

**Alimentación** 100 - 240 V ca (Auto-Ajustable)

**Potencia de salida** 200 W

**Carga máxima** 160 W

**Eficiencia** 80%



## LINEA PROFESIONAL



**ILUDA5EN160W24**



**Material**

Acero / Cubierta rejilla multiperforada

**Funciones**

Fuente de poder atenuable para tira extraplana, uso interior, compatible con 5 modos de atenuación: TRIAC, 0 - 10 V, 1 - 10 V, PWM y potenciómetro

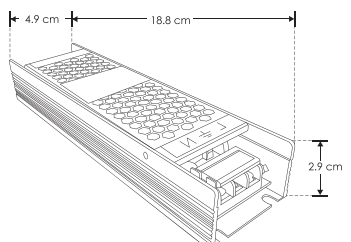
**Voltaje de operación** 24 V cc

**Alimentación** 110 - 130 V ca

**Potencia de salida** 60 W

**Carga máxima** 48 W

**Eficiencia** 80%



100 W

110-130

24 V cc SALIDA

IP 20

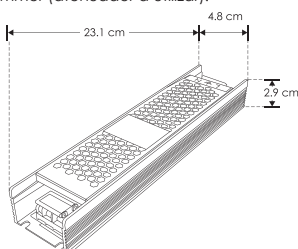
atenuable

NOM

[ 24 V cc ] **ILUDA5EN1100W24**

<b>Material</b>	Acero / Cubierta rejilla multiperforada
<b>Funciones</b>	Fuente de poder atenuable para tira extraplana, uso interior, compatible con 5 modos de atenuación: TRIAC, 0 - 10 V, 1 - 10 V, PWM y potenciómetro
<b>Voltaje de operación</b>	24 V cc
<b>Alimentación</b>	110 - 130 V ca
<b>Potencia de salida</b>	100 W
<b>Carga máxima</b>	80 W
<b>Eficiencia</b>	80%

NOTA: Consulte la compatibilidad del dimmer (atenuador a utilizar).



200 W

110-130

24 V cc SALIDA

IP 20

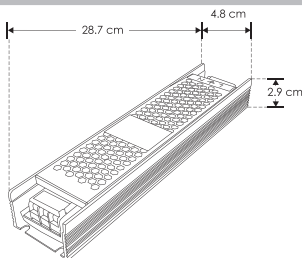
atenuable

NOM

[ 24 V cc ] **ILUDA5EN1200W24**

<b>Material</b>	Acero / Cubierta rejilla multiperforada
<b>Funciones</b>	Fuente de poder atenuable para tira extraplana, uso interior, compatible con 5 modos de atenuación: TRIAC, 0 - 10 V, 1 - 10 V, PWM y potenciómetro
<b>Voltaje de operación</b>	24 V cc
<b>Alimentación</b>	110 - 130 V ca
<b>Potencia de salida</b>	200 W
<b>Carga máxima</b>	160 W
<b>Eficiencia</b>	80%

NOTA: Consulte la compatibilidad del dimmer (atenuador a utilizar).



60 W

110-130

24 V cc SALIDA

IP 67

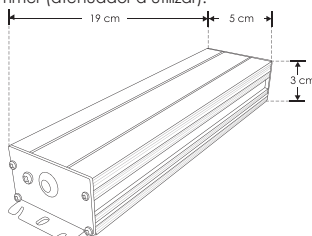
atenuable

NOM

[ 24 V cc ] **ILUDA5EN160W2467**

<b>Material</b>	Aluminio
<b>Funciones</b>	Fuente de poder atenuable para tira extraplana, compatible con 5 modos de atenuación: TRIAC, 0 - 10 V, 1 - 10 V, PWM y potenciómetro
<b>Voltaje de operación</b>	24 V cc
<b>Alimentación</b>	110 - 130 V ca
<b>Potencia de salida</b>	60 W
<b>Carga máxima</b>	48 W
<b>Eficiencia</b>	80%

NOTA: Consulte la compatibilidad del dimmer (atenuador a utilizar).





[ 24 V cc ]

**ILUDA5EN11002467**

100  
W



110-130

24  
V cc  
SALIDA

IP  
67




**NOM**



<b>Material</b>	Aluminio
<b>Funciones</b>	Fuente de poder atenuable para tira extraplana, compatible con 5 modos de atenuación: TRIAC, 0 - 10 V, 1 - 10 V, PWM y potenciómetro
<b>Voltaje de operación</b>	24 V cc
<b>Alimentación</b>	110 - 130 V ca
<b>Potencia de salida</b>	100 W
<b>Carga máxima</b>	80 W
<b>Eficiencia</b>	80%

**NOTA:** Consulte la compatibilidad del dimmer (atenuador a utilizar).



[ 24 V cc ]

**ILUDA5EN12002467**

200  
W



110-130

24  
V cc  
SALIDA

IP  
67

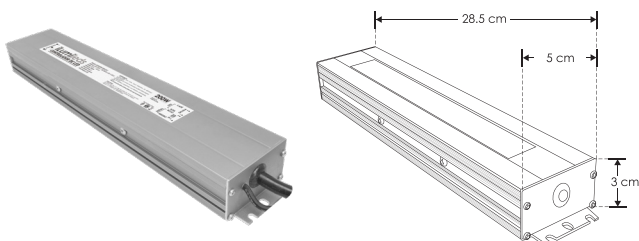


**NOM**



<b>Material</b>	Aluminio
<b>Funciones</b>	Fuente de poder atenuable para tira extraplana, compatible con 5 modos de atenuación: TRIAC, 0 - 10 V, 1 - 10 V, PWM y potenciómetro
<b>Voltaje de operación</b>	24 V cc
<b>Alimentación</b>	110 - 130 V ca
<b>Potencia de salida</b>	200 W
<b>Carga máxima</b>	160 W
<b>Eficiencia</b>	80%

**NOTA:** Consulte la compatibilidad del dimmer (atenuador a utilizar).





## LINEA PROFESIONAL

### ILUDIM002HOLD



72 W

12 V<sub>cc</sub> SALIDA


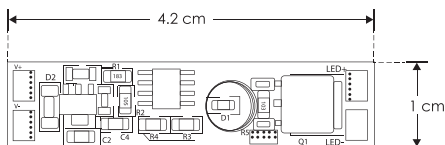
144 W

24 V<sub>cc</sub> SALIDA

IP 20



<b>Material</b>	PCB
<b>Funciones</b>	Dimmer ON-OFF continuo para tira extraplana de LEDs, incluye LED indicador. Rango de sensibilidad grueso (máximo del material):3mm
<b>Voltaje de Operación</b>	12 V cc / 24 V cc
<b>Carga máxima</b>	72 W 12 V cc / 144 W 24 V cc



## LINEA PROFESIONAL

### ILUIR003HAND



72 W

12 V<sub>cc</sub> SALIDA

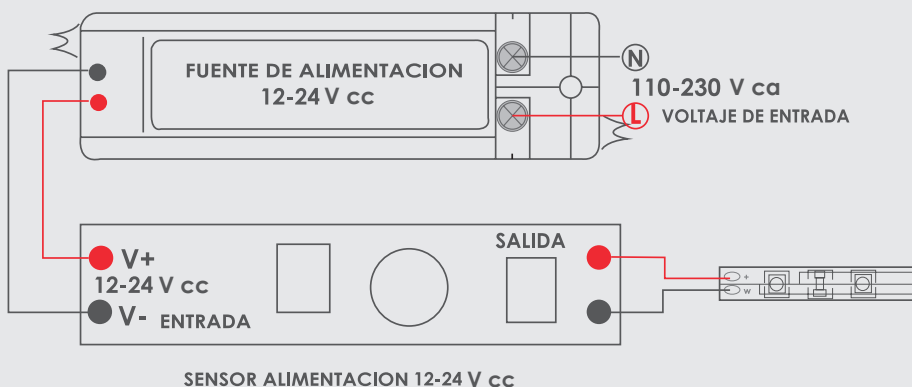

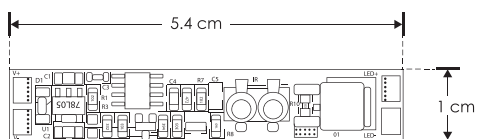
144 W

24 V<sub>cc</sub> SALIDA

IP 20



<b>Material</b>	PCB
<b>Funciones</b>	Sensor IR ON-OFF activado con la mano para tira extraplana de LEDs. Alcance de detección del sensor: 5 cm
<b>Voltaje de Operación</b>	12 V cc / 24 V cc
<b>Carga máxima</b>	72 W 12 V cc / 144 W 24 V cc





## LINEA PROFESIONAL

### ILUIR004DOOR

72 W

12 V cc SALIDA

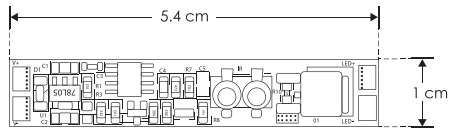

144 W

24 V cc SALIDA

IP 20



<b>Material</b>	PCB
<b>Funciones</b>	Sensor IR ON-OFF activado con puerta para tira extraplana de LEDs. Alcance de detección del sensor: 5 cm
<b>Voltaje de Operación</b>	12 V cc / 24 V cc
<b>Carga máxima</b>	72 W 12 V cc / 144 W 24 V cc



## LINEA PROFESIONAL

### ILUPIRSW001

72 W

12 V cc SALIDA

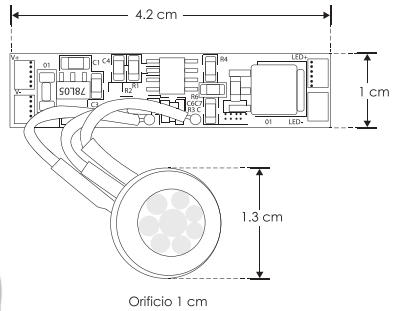

144 W

24 V cc SALIDA

IP 20



<b>Material</b>	PCB
<b>Funciones</b>	Sensor PIR ON-OFF para tira extraplana de LEDs Incluye sensor con cable Alcance de detección del sensor: <=2 m Permanece encendido por 1 minuto
<b>Voltaje de Operación</b>	12 V cc / 24 V cc
<b>Carga máxima</b>	72 W 12 V cc / 144 W 24 V cc



## MODO DE INSTALACIÓN



TIRA DE LEDS









ILUMILEDS.COM.MX